

M.J.C. de Vic en Bigorre

COMPTES ANNUELS

AU

31/12/2014

COMPTE RENDU DE MISSION

ATTESTATION

Dans le cadre de la mission de présentation des comptes annuels de l'association :
M.J.C. de Vic en Bigorre , pour l'exercice du **01/01/2014** au **31/12/2014** ,
 et conformément à nos accords, nous avons effectué les diligences prévues par les normes
 de présentation définies par l'Ordre des Experts-Comptables.

Les comptes annuels de l'exercice ont été établis et présentés conformément aux dispositions
 du règlement 99-01 du CRC relatif aux modalités d'établissement des comptes annuels des
 associations.

A la date de nos travaux qui ne constituent pas un audit, nous n'avons pas relevé d'éléments
 remettant en cause la cohérence et la vraisemblance des comptes annuels.

Les comptes de l'exercice ci-joints se caractérisent par les données suivantes :



- TOTAL DU BILAN :	28 785.54 €
- TOTAL PRODUITS D'EXPLOITATION	115 222.76 €
- RESULTAT DE L'EXERCICE :	3 717.96 €

Fait à : Vic-en-Bigorre

le 07/05/2015

Le Membre de l'Ordre :

Jean Pierre BRUNE

Bilan Actif

	Exercice du 01/01/14 au 31/12/14	Exercice du 01/01/13 au 31/12/13	Variation N / N-1	
			en valeur	en %
ACTIF IMMOBILISE	Valeur nette	Valeur nette		
Immobilisations Incorporelles				
Frais d'établissement				
Frais de recherche et développement				
Concessions, brevets et droits similaires	198.80	387.77	-188.97	-48.73
Fonds commercial (1)				
Autres immobilisations incorporelles				
Avances et acomptes				
Immobilisations Corporelles				
Terrains				
Constructions				
Installations techniques, matériels	764.41	994.86	-230.45	-23.16
Autres immobilisations corporelles	1 137.20	1 195.31	-58.11	-4.86
Immobilisations grevées de droits				
Immobilisations corporelles en cours				
Avances et acomptes				
Immobilisations Financières (2)				
Participations				
Créances rattachées à des participations				
Titres immobilisés de l'activité portefeuille				
Autres titres immobilisés				
Prêts				
Autres immobilisations financières				
TOTAL (I)	2 100.41	2 577.94	-477.53	-18.52
Comptes de liaison				
TOTAL (II)				
ACTIF CIRCULANT				
Stocks et en-cours				
Matières premières et autres approvisionnements				
En-cours de production (biens et services)				
Produits intermédiaires et finis				
Marchandises				
Avances et acomptes versés sur commandes				
Créances (3)				
Créances redevables et comptes rattachés	1 628.60	763.00	865.60	113.45
Autres	16 148.49	9 502.28	6 646.21	69.94
Valeurs mobilières de placement				
Instruments de trésorerie				
Disponibilités	8 680.52	12 752.46	-4 071.94	-31.93
Charges constatées d'avance (3)	227.52	222.46	5.06	2.27
TOTAL (III)	26 685.13	23 240.20	3 444.93	14.82
Charges à répartir sur plusieurs exercices (IV)				
Primes de remboursement des emprunts (V)				
Ecarts de conversion actif (VI)				
TOTAL GENERAL (I+II+III+IV+V+VI)	28 785.54	25 818.14	2 967.40	11.49
(1) Dont droit au bail				
(2) Dont à moins d'un an (brut)				
(3) Dont à plus d'un an				

Bilan Passif

	Exercice du 01/01/14 au 31/12/14	Exercice du 01/01/13 au 31/12/13	Variation N / N-1	
			en valeur	en %
FONDS ASSOCIATIFS				
Fonds propres				
Fonds associatif sans droit de reprise				
Ecart de réévaluation sur des biens sans droit de reprise				
Réserves indisponibles				
Réserves statutaires ou contractuelles				
Réserves réglementées				
Autres réserves				
Report à nouveau	-7 158.09	1 749.32	-8 907.41	-509.19
Résultat de l'exercice (excédent ou déficit)	3 717.96	-8 907.41	12 625.37	141.74
Autres fonds associatifs				
Fonds associatif avec droit de reprise				
Ecart de réévaluation sur des biens avec droit de reprise				
Subventions d'invest. sur biens non renouvelables par l'org.	1 252.64	1 562.66	-310.02	-19.84
Provisions réglementées				
Droits des propriétaires (Commodat)				
TOTAL (I)	-2 187.49	-5 595.43	3 407.94	60.91
Comptes de liaison				
TOTAL (II)				
Provisions pour risques et charges				
Provisions pour risques				
Provisions pour charges				
TOTAL (III)				
Fonds dédiés				
Sur subventions de fonctionnement				
Sur autres ressources				
TOTAL (IV)				
DETTES				
Dettes financières				
Emprunts obligataires				
Emprunts et dettes auprès des établissements de crédit				
Emprunts et dettes financières divers				
Avances et acomptes reçus sur commandes en cours		60.00	-60.00	-100.00
Dettes d'exploitation				
Dettes fournisseurs et comptes rattachés	17 765.38	21 091.30	-3 325.92	-15.77
Dettes fiscales et sociales	9 968.88	8 429.62	1 539.26	18.26
Redevables créditeurs				
Dettes diverses				
Dettes sur immobilisations et comptes rattachés				
Autres dettes	100.10		100.10	
Instruments de trésorerie				
Produits constatés d'avance	3 138.67	1 832.65	1 306.02	71.26
TOTAL (V)	30 973.03	31 413.57	-440.54	-1.40
Ecart de conversion passif (VI)				
TOTAL GENERAL (I+II+III+IV+V+VI)	28 785.54	25 818.14	2 967.40	11.49

Compte de Résultat

		Du 01/01/14 au 31/12/14	Du 01/01/13 au 31/12/13	Variation N / N-1	
				en valeur	en %
PRODUITS D'EXPLOITATION	Ventes de marchandises				
	Production vendue (biens et services)	73 812.52	71 236.96	2 575.56	3.62
	Production stockée				
	Production immobilisée				
	Subventions d'exploitation	37 113.94	28 253.49	8 860.45	31.36
	Reprises sur amortissements, provisions, transfert de charges	377.90	490.00	-112.10	-22.88
	Cotisations	3 905.00	3 563.50	341.50	9.58
	Autres produits	13.40	75.82	-62.42	-82.33
TOTAL PRODUITS D'EXPLOITATION (I)		115 222.76	103 619.77	11 602.99	11.20
CHARGES D'EXPLOITATION	Achats de marchandises				
	Variation des stocks de marchandises				
	Achats stockés d'approvisionnements	9 478.47	10 995.07	-1 516.60	-13.79
	Variation des stocks d'approvisionnements				
	Autres charges externes	43 433.45	44 109.73	-676.28	-1.53
	Impôts, taxes et versements assimilés	963.00	648.00	315.00	48.61
	Rémunérations du personnel	46 973.20	45 922.26	1 050.94	2.29
	Charges sociales	9 600.65	11 838.37	-2 237.72	-18.90
	Dotations aux immobilisations : dotations aux amort.	749.03	498.78	250.25	50.17
	Dotations aux amortissements et dépréciations				
	Sur immobilisations : dotations aux dépréc. Sur actifs circulants : dotations aux dépréc.				
	Dotations aux provisions				
Subventions accordées par l'association					
Autres charges	120.68	92.80	27.88	30.04	
TOTAL CHARGES D'EXPLOITATION (II)		111 318.48	114 105.01	-2 786.53	-2.44
RÉSULTAT D'EXPLOITATION (I) - (II)		3 904.28	-10 485.24	14 389.52	137.24
Opérations en commun, Bénéfice attribué ou Perte transférée (III)					
Opérations en commun, Perte supportée ou Bénéfice transféré (IV)					
PRODUITS FINANCIERS	Produits financiers de participations				
	Produits des autres valeurs mobilières et créances				
	Autres intérêts et produits assimilés				
	Reprises sur provisions et transferts de charges				
	Différences positives de change				
	Produits nets sur cessions de valeurs mobilières de placement		932.39	-932.39	-100.00
TOTAL DES PRODUITS FINANCIERS (V)			932.39	-932.39	-100.00
CHARGES FINANCIÈRES	Dotations aux amortissements, dépréciations et provisions				
	Intérêts et charges assimilées				
	Différences négatives de change				
	Charges nettes sur cession de valeurs mobilières de placement				
TOTAL DES CHARGES FINANCIÈRES (VI)					
RÉSULTAT FINANCIER (V) - (VI)			932.39	-932.39	-100.00

Compte de Résultat

		Du 01/01/14 au 31/12/14	Du 01/01/13 au 31/12/13	Variation N / N-1	
				en valeur	en %
PRODUITS EXCEPTIONNELS	Produits exceptionnels sur opérations de gestion	150.00	344.79	-194.79	-56.50
	Produits exceptionnels sur opérations en capital	445.77	320.65	125.12	39.02
	Reprises sur provisions et transferts de charges				
TOTAL DES PRODUITS EXCEPTIONNELS (VII)		595.77	665.44	-69.67	-10.47
CHARGES EXCEPTIONNELLES	Charges exceptionnelles sur opérations de gestion	782.09	20.00	762.09	
	Charges exceptionnelles sur opérations en capital				
	Dotations aux amortissements, dépréciations et provisions				
TOTAL DES CHARGES EXCEPTIONNELLES (VIII)		782.09	20.00	762.09	
RÉSULTAT EXCEPTIONNEL (VII) - (VIII)		-186.32	645.44	-831.76	-128.87
Participation des salariés aux résultats (IX)					
Impôts sur les bénéfices (X)					
SOLDE INTERMÉDIAIRE ^{(I + III + V + VII) -}_(II + IV + VI + VIII + IX + X)		3 717.96	-8 907.41	12 625.37	141.74
+ REPORT DE RESSOURCES NON UTILISÉES DES EXERCICES ANTÉRIEURS					
ENGAGEMENTS	Sur apports				
	Sur subventions de fonctionnement				
	Sur dons manuels				
	Sur legs et donations				
- ENGAGEMENTS À RÉALISER SUR RESSOURCES AFFECTÉES					
TOTAL DES PRODUITS		115 818.53	105 217.60	10 600.93	10.08
TOTAL DES CHARGES		112 100.57	114 125.01	-2 024.44	-1.77
EXCÉDENT OU DÉFICIT		3 717.96	-8 907.41	12 625.37	141.74
ÉVALUATION DES CONTRIBUTIONS VOLONTAIRES EN NATURE					
PRODUITS	Bénévolat	24 035.60		24 035.60	
	Prestations en nature	18 540.00		18 540.00	
	Dons en nature				
TOTAL PRODUITS		42 575.60		42 575.60	
CHARGES	Secours en nature				
	Mise à disposition gratuite de biens et services	18 540.00		18 540.00	
	Personnel bénévole	24 035.60		24 035.60	
TOTAL CHARGES		42 575.60		42 575.60	
TOTAL		3 717.96	-8 907.41	12 625.37	141.74

Annexe Comptable

Sommaire

Annexes au Bilan et au Compte de Résultat	Informations		
	Produites	Non produites	
		NS	NA
Exercice comptable du :01/01/2014 au 31/12/2014			
FAITS CARACTÉRISTIQUES DE L'EXERCICE			
RÈGLES ET MÉTHODES COMPTABLES	0		
IMMOBILISATIONS INCORPORELLES			
IMMOBILISATIONS CORPORELLES	0		
ÉTAT DES AMORTISSEMENTS	0		
ÉTAT DES DÉPRÉCIATIONS			
PROVISIONS INSCRITES AU BILAN			
CRÉDIT BAIL			
LOCATIONS			
IMMOBILISATIONS FINANCIÈRES			
ACTIF CIRCULANT - ÉTAT DES STOCKS			
ACTIF CIRCULANT - ÉTAT DES ÉCHÉANCES DES CRÉANCES	0		
EFFETS DE COMMERCE			
COMPTES DE RÉGULARISATION - ACTIF	0		
COMPOSITION DES FONDS ASSOCIATIFS			
TABLEAU DE VARIATION DES FONDS ASSOCIATIFS			
TABLEAU DE SUIVI DES FONDS DÉDIÉS			NA
TABLEAU DE SUIVI DES LEGS ET DONATIONS			
ÉTAT DES ÉCHÉANCES DES DETTES	0		
COMPTES DE RÉGULARISATION - PASSIF	0		
LES ENGAGEMENTS			
<i>Engagements donnés</i>			
<i>Engagements reçus</i>			
<i>Engagements réciproques</i>			
DETTES GARANTIES PAR DES SURETÉS RÉELLES			
HONORAIRES VERSÉS AUX COMMISSAIRES AUX COMPTES			
LES EFFECTIFS			
RESSOURCES, VENTILATION DE L'IMPÔT, INCIDENCE DES DISPOSITIONS FISCALES SUR LES CAPITAUX PROPRES			
PRODUITS ET CHARGES EXCEPTIONNELS			
TRANSFERTS DE CHARGES			
COMMENTAIRES			

Règles et méthodes comptables

RÈGLES ET MÉTHODES COMPTABLES

Les conventions générales comptables ont été appliquées, dans le respect du principe de prudence, conformément aux hypothèses de base :

- continuité de l'exploitation
- permanence des méthodes comptables d'un exercice à l'autre
- indépendance des exercices

et conformément aux règles générales d'établissement et de présentation des comptes annuels.

La méthode de base retenue pour l'évaluation des éléments inscrits en comptabilité est la méthode des coûts historiques.

Les comptes annuels au 31/12/2014 ont été établis dans le respect des dispositions du plan comptable général approuvé par arrêté ministériel du 08/09/2014, la loi N° 83-353 du 30/04/1983 et le décret 83-1020 du 29/11/1983, et conformément aux dispositions des règlements comptables 2000-06 et 2003-07 sur les passifs, 2002-10 sur l'amortissement et la dépréciation des actifs et 2004-06 sur la définition, la comptabilisation et évaluation des actifs.

Pour l'application de ces règlements, l'entité a choisi la méthode prospective.

Immobilisations corporelles

Les immobilisations corporelles sont évaluées à leur coût d'acquisition, constitué de :

- leur prix d'achat (y compris droits de douane et taxes non récupérables, après déduction des remises, rabais commerciaux, escomptes de règlement),
- des coûts directement attribuables et engagés pour mettre ces actifs en état de fonctionner selon leurs utilisations envisagées,

Les amortissements pour dépréciation sont calculés suivant le mode linéaire en fonction de la durée d'utilisation ou de la durée d'usage prévue :

- Matériels et outillages industriels	5 ans
- Install Agenc Aménagements Div	5 ans
- Matériels informatiques	3 à 4 ans
- Mobilier	5 à 10 ans

Créances

Les créances sont valorisées à leur valeur nominale. Une provision pour dépréciation est pratiquée lorsque la valeur d'inventaire est inférieure à la valeur comptable.

Etat des immobilisations

CADRE A		IMMOBILISATIONS	VBrute des immob. début d' exercice	Augmentations	
				suite à réévaluat°	acquisitions
INCORPOR.	Frais d'établissement, de recherche et de développement	TOTAL I			
	Autres postes d'immobilisations incorporelles	TOTAL II	945		
CORPORELLES	Terrains				
	Constructions	Sur sol propre			
		Sur sol d'autrui			
		Instal.géné., agencts & aménagts const.			
	Installations techniques, matériel & outillage indust.		1 607		
		Instal. génée., agencts & aménagts divers	349		
Autres immos corporelles	Matériel de transport		15 311		272
	Matériel de bureau & info., mobilier				
	Emballages récupérables & divers				
	Immobilisations corporelles en cours				
	Avances et acomptes				
		TOTAL III	17 267		272
FINANCIERES	Participations évaluées par mise en équivalence				
	Autres participations				
	Autres titres immobilisés				
	Prêts et autres immobilisations financières				
		TOTAL IV			
TOTAL GENERAL (I + II + III + IV)			18 212		272

CADRE B		IMMOBILISATIONS	Diminutions		Valeur brute des immob. fin ex.	Réévaluation Valeur d'origine
			par virt poste	par cessions		
INCORPOR.	Frais d'éts, de recherche & de dével.	TOTAL I				
	Autres postes d'immob. incorporelles	TOTAL II			945	
CORPORELLES	Terrains					
	Constructions	Sur sol propre				
		Sur sol d'autrui				
		Ins. gal. agen. amé. cons				
	Inst.tech., mat. outillage indust.				1 607	
		Ins. gal. agen. amé. div.			349	
Autres immos corporelles	Matériel de transport				15 582	
	Mat.bureau, info., mob.					
	Emballages récup. div.					
	Immos corporelles en cours					
	Avances et acomptes					
		TOTAL III			17 539	
FINANCIERES	Part. évaluées par mise en equivalence					
	Autres participations					
	Autres titres immobilisés					
	Prêts & autres immob. financières					
		TOTAL IV				
TOTAL GENERAL (I + II + III + IV)					18 484	

Etat des amortissements

CADRE A		SITUATIONS ET MOUVEMENTS DE L'EXERCICE DES AMORTISSEMENTS TECHNIQUES			
IMMOBILISATIONS AMORTISSABLES		Amortissements début d'exercice	Augmentations : dotations de	Diminutions : amort. sortis de l'actif et reprises	Montant des amortissements à la fin de l'exercice
Frais d'établissement, de recherche et de développement	TOTAL				
Autres immobilisations incorporelles	TOTAL	557	189		746
Terrains					
Constructions	Sur sol propre				
	Sur sol d'autrui				
	Inst. générales agen. aménag. cons.				
Inst. techniques	matériel et outil. industriels	612	230		843
	Inst. générales agencem. amén. div.	349			349
Autres immos corporelles	Matériel de transport				
	Mat. bureau et informatique, mob.	14 115	330		14 445
	Emballages récupérables divers				
	TOTAL	15 077	560		15 637
	TOTAL GENERAL	15 634	749		16 383

CADRE B		VENTILATION DES MOUVEMENTS AFFECTANT LA PROVISION POUR AMORTISSEMENTS DÉROGATOIRES					
Immobilisations amortissables	DOTATIONS			REPRISES			Mouv. net des amorts fin de l'exercice
	Différentiel de durée	Mode dégressif	Amort. fiscal exceptionnel	Différentiel de durée	Mode dégressif	Amort. fiscal exceptionnel	
Frais d'établissements							
TOTAL							
Immob. incorporelles							
TOTAL							
Terrains							
	Sur sol propre						
Constr.	Sur sol autrui						
	Inst. agenc. et amén.						
Immo. corpor.	Inst. techniques mat. et outil.						
	Inst. gales, agenc. am divers						
	Mat. transport						
	Mat. bureau mobilier						
	Emballages récup. divers						
TOTAL							
Frais d'acquisition de titres de participations							
TOTAL GÉNÉRAL							
Total général non ventilé							

CADRE C	MOUVEMENTS DE L'EXERCICE AFFECTANT LES CHARGES REPARTIES SUR PLUSIEURS EXERCICES	Montant net au début de l'exercice	Augmentations	Dotations de l'exercice aux amortissements	Montant net a la fin de l'exercice
	Frais d'émission d'emprunt à étaler				
	Primes de remboursement des obligations				

Actif circulant

ÉTAT DES CRÉANCES

CADRE A		ETAT DES CREANCES	Montant brut	A 1 an au plus	A plus d'un an
ACTIF IMMOBILISÉ	Créances rattachées à des participations Prêts (1) (2) Autres immobilisations financières				
ACTIF CIRCULANT	Clients douteux ou litigieux				
	Autres créances clients		1 629	1 629	
	Créance rep. titres prêtés : pr. /dep. antér				
	Personnel et comptes rattachés				
	Sécurité sociale et autres organismes sociaux		120	120	
	Etat & autres coll. publiques				
	Impôts sur les bénéfices Taxe sur la valeur ajoutée Autres impôts, taxes & versements assimilés Divers		13 270	13 270	
	Groupe et associés (2)				
	Débiteurs divers (dont créances rel. op. de pens. de titres)		2 758	2 758	
	Charges constatées d'avance		228	228	
	TOTAUX		18 005	18 005	
Renvois (1)	Montant des	- Créance représentative de titres prêtés - Prêts accordés en cours d'exercice - Remboursements obtenus en cours d'exercice			
(2)	Prêts & avances consentis aux associés (pers.physiques)				

Comptes de régularisation - actif

(Articles R123-196 à R123-198 du Code de commerce)

CHARGES CONSTATÉES D'AVANCE

CHARGES CONSTATÉES D'AVANCE		MONTANT
Exploitation		228
Financiers		
Exceptionnels		
	TOTAL	228
	CHG.PAYEES	228

PRODUITS À RECEVOIR

PRODUITS À RECEVOIR INCLUS DANS LES POSTES SUIVANTS DU BILAN		MONTANT
Créances rattachées à des participations		
Autres immobilisations financières		
Créances clients et comptes rattachés		
Autres créances		16 070
Disponibilités		
	TOTAL	16 070

État des échéances des dettes

ÉTAT DES DETTES À LA CLOTURE DE L'EXERCICE

ETAT DES DETTES		Montant brut	A 1 an au plus	A plus d'1 an & 5 ans au plus	Montant net
Emprunts obligataires convertibles (1)					
Autres emprunts obligataires (1)					
Emprunts & dettes etbs de crédit (1)					
	à 1 an max. à l'origine				
	à plus d' 1 an à l'orig.				
Emprunts & dettes financières divers (1) (2)					
Fournisseurs & comptes rattachés		17 765	17 765		
Personnel & comptes rattachés		3 945	3 945		
Sécurité sociale & autres organismes sociaux		6 024	6 024		
Etat & autres collectiv. publiques					
	Impôts sur les bénéfices				
	Taxe sur la valeur ajoutée				
	Obligations cautionnées				
	Autres impôts, taxes & assimilés				
Dettes sur immobilisations & cptes rattachés					
Groupe & associés (2)					
Autres dettes (dt det. rel. opér. de titr.)		100	100		
Dette représentative des titres empruntés					
Produits constatés d'avance		3 139	3 139		
TOTAUX		30 973	30 973		
Renvois	(1) Emprunts souscrits en cours d'exercice				
	Emprunts remboursés en cours d'exercice				
(2)	Montant divers emprunts, dettes/associés				

Comptes de régularisation - passif

(Décret 83-1020 du 29 novembre 1983 - article 23)

PRODUITS CONSTATÉS D'AVANCE


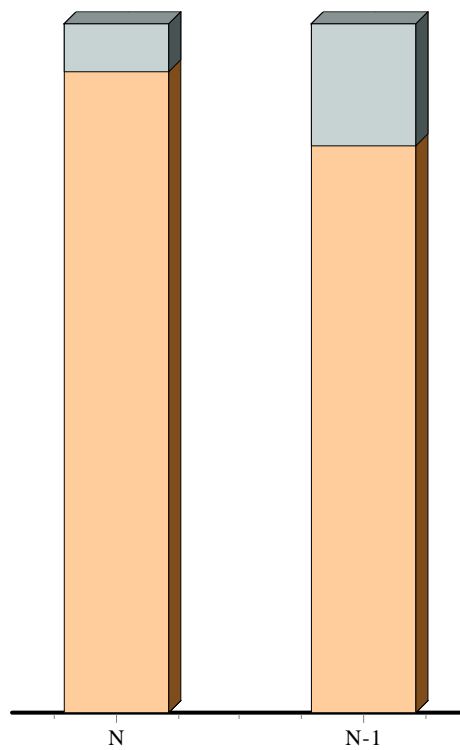
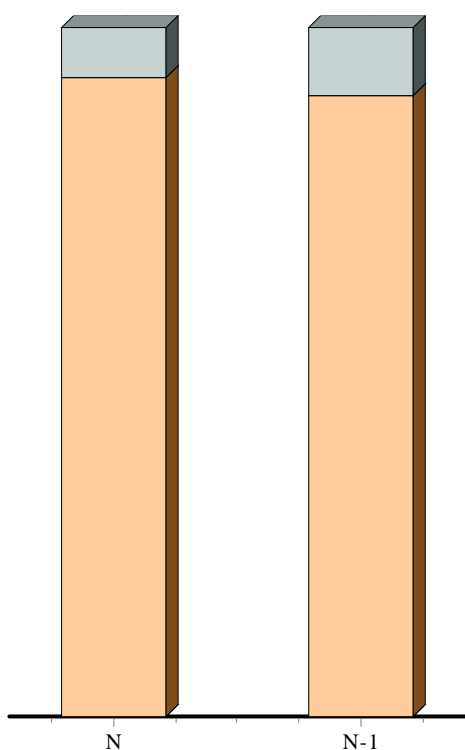
PRODUITS CONSTATÉS D'AVANCE	MONTANT
Exploitation	3 139
Financiers	
Exceptionnels	
TOTAL DES PRODUITS CONSTATÉS D'AVANCE	3 139
PROD.CONSTATES D'AV.	3 139

CHARGES À PAYER

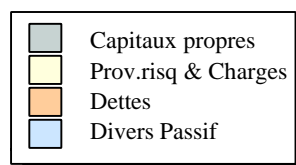
CHARGES A PAYER INCLUSES DANS LES POSTES SUIVANTS DU BILAN	MONTANT
Emprunts obligataires convertibles	
Autres emprunts obligataires	
Emprunts et dettes auprès des établissements de crédit	
Emprunts et dettes financières divers	
Dettes fournisseurs et comptes rattachés	3 619
Dettes fiscales et sociales	5 304
Dettes sur immobilisations et comptes rattachés	
Autres dettes	
TOTAL DES CHARGES À PAYER	8 923

Analyse graphique du bilan

	Au 31/12/2014	Au 31/12/2013
 Actif Immobilisé	2 100	2 578
 Actif Circulant	26 685	23 240
 Actif Divers		
 Capitaux Propres	-2 187	-5 595
 Provisions Risques et Charges		
 Dettes	30 973	31 414
 Divers Passif		



ACTIF

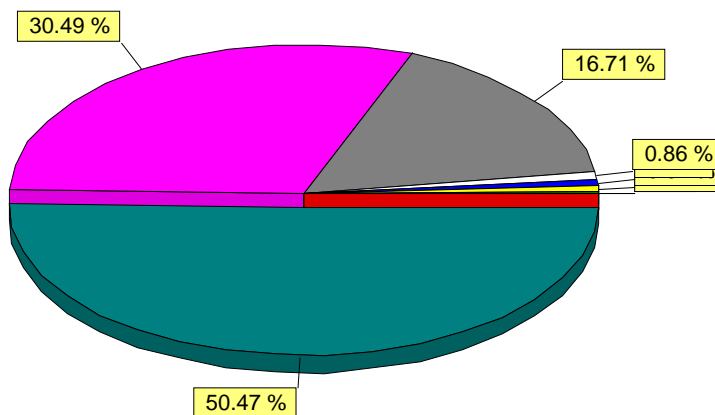


PASSIF

Analyse du compte de résultat

Répartition des charges sur exercice N

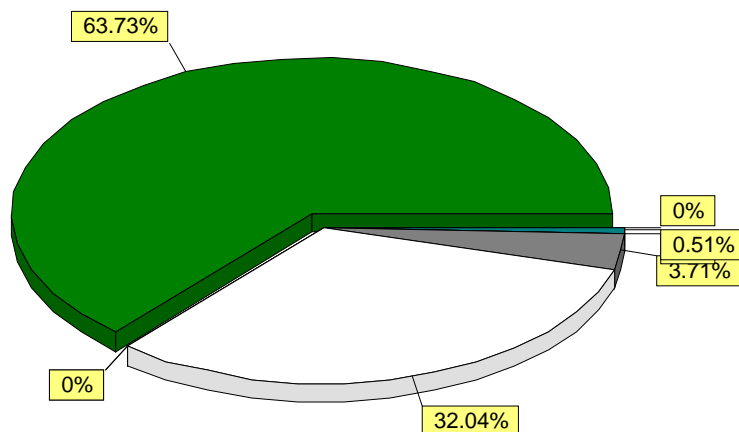
Charges financières	0 %
Autres charges	0.11 %
Amort. & Prov.	0.67 %
Charges except.	0.7 %
Impots & taxes	0.86 %
Services extérieurs	16.71 %
Achats mat.prem.& appros	30.49 %
Personnel	50.47 %



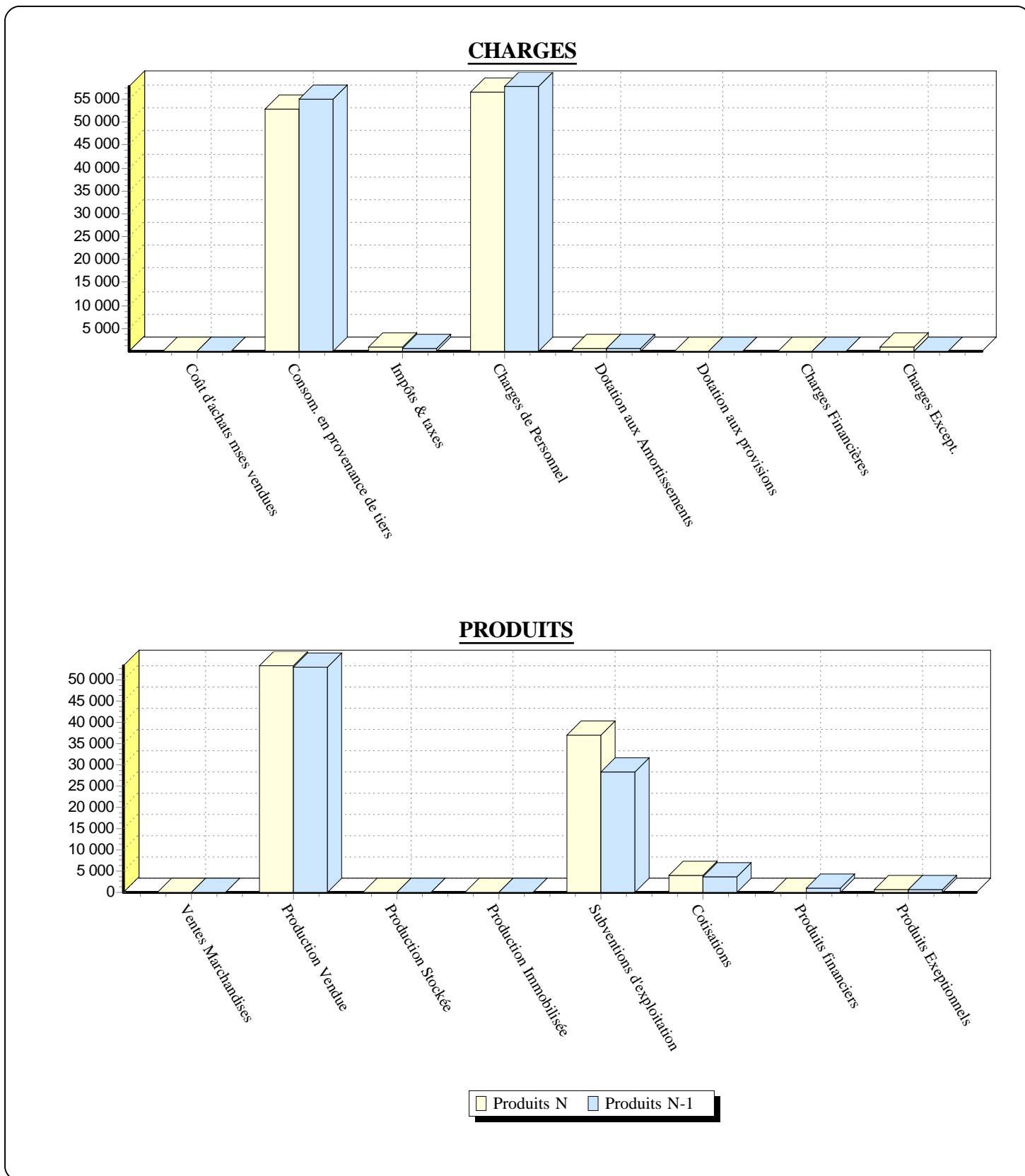
(hors achats de marchandises)

Répartition des produits sur exercice N

Ventes marchandises	0%
Production vendue (B & S)	63.73%
Production stockée	0%
Production immobilisée	0%
Subventions	32.04%
Autres (dont rep.s/prov)	3.71%
Produits financiers	0%
Produits except.	0.51%



Evolution des charges & des produits



Bilan Fonctionnel

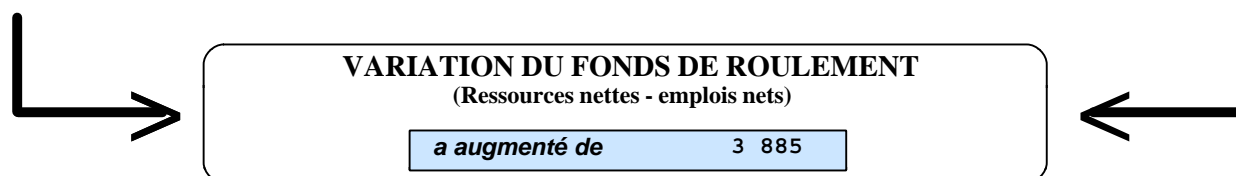
ACTIF BRUT (emplois)	<i>Exercice N</i>	<i>Jour C.A.</i>	<i>%</i>	<i>Exercice N-1</i>	<i>Jour C.A.</i>	<i>%</i>
IMMOBILISATIONS BRUTES	18 484	91.15	40.92	18 212	93.06	43.94
Stocks						
Avances et acomptes						
Clients et usagers	1 629	8.03	3.61	763	3.90	1.84
Creances, comptes de regularisation	16 376	80.76	36.26	9 725	49.69	23.46
EMPLOIS EN FONDS DE ROULEMENT	18 005	88.79	39.86	10 488	53.59	25.30
Trésorerie active	8 681	42.81	19.22	12 752	65.16	30.76
TOTAL EMPLOIS	45 169	222.7	100.0	41 452	211.8	100.0

PASSIF (ressources)	<i>Exercice N</i>	<i>Jour C.A.</i>	<i>%</i>	<i>Exercice N-1</i>	<i>Jour C.A.</i>	<i>%</i>
Fonds associatifs	-2 187	-10.7	-4.84	-5 595	-28.5	-13.5
Provisions pour risques et charges						
Amortissements et provisions actif	16 383	80.79	36.27	15 634	79.89	37.72
Fonds dédiés						
Ressources propres	14 196	70.00	31.43	10 039	51.29	24.22
Dettes financières						
RESSOURCES PERMANENTES	14 196	70.00	31.43	10 039	51.29	24.22
Avances et acomptes				60	0.31	0.14
Fournisseurs	17 765	87.61	39.33	21 091	107.7	50.88
Dettes fiscales et sociales	9 969	49.16	22.07	8 430	43.07	20.34
Autres dettes, comptes de regularisation	3 239	15.97	7.17	1 833	9.36	4.42
RESSOURCES FONDS DE ROULEMENT	30 973	152.7	68.57	31 414	160.5	75.78
Concours bancaires						
TOTAL RESSOURCES	45 169	222.7	100.0	41 452	211.8	100.0

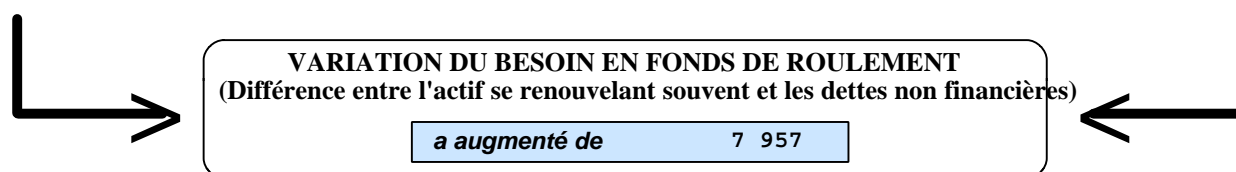
ANALYSE FONCTIONNELLE	<i>Exercice N</i>	<i>Jour C.A.</i>	<i>% variat.</i>	<i>Exercice N-1</i>	<i>Jour C.A.</i>	<i>%</i>
Ressources permanentes	14 196	70.00	41.41	10 039	51.29	78.72
Immobilisations brutes	18 484	91.15	1.49	18 212	93.06	142.8
FONDS DE ROULEMENT NET GLOBAL	-4 288	-21.1	47.54	-8 173	-41.7	-64.0
Ressources en fonds de roulement	30 973	152.7	-1.40	31 414	160.5	246.3
Emplois en fonds de roulement	18 005	88.79	71.67	10 488	53.59	82.24
BESOIN EN FONDS DE ROULEMENT	12 968	63.95	-38.0	20 926	106.9	47.97
Trésorerie active	8 681	42.81	-31.9	12 752	65.16	100.0
Concours bancaires						
TRESORERIE NETTE	8 681	42.81	-31.9	12 752	65.16	100.0

Tableau de Financement

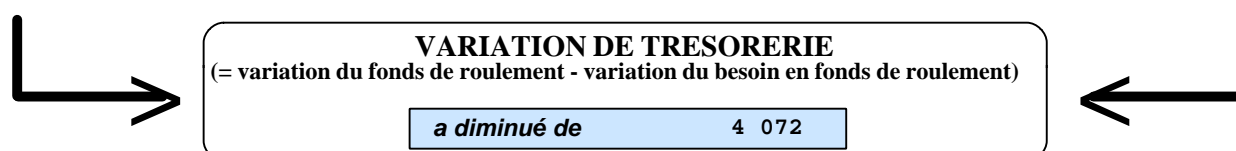
Acquisitions éléments actif immobilisé - Immobilisations incorporelles - Immobilisations corporelles - Immobilisations financières	272	Capacité d'autofinancement	4 021
Réduction des fonds associatifs - Fonds propres - Autres capitaux propres - Subventions d'investissement		Cessions ou réductions d'actif immobilisé - Immobilisations incorporelles - Immobilisations corporelles - Immobilisations financières	
Remboursement des dettes financières - Emprunts remboursés en cours d'exercice - Diminution nette comptes courants à L.T.		Augmentation des fonds associatifs - Fonds propres - Autres capitaux propres - Subventions d'investissement	136
Réduction des fonds dédiés		Augmentation des dettes financières - Emprunts souscrits en cours d'exercice - Apports nets en comptes courants à L.T.	
Augmentation des fonds dédiés		Augmentation des fonds dédiés	
TOTAL EMPLOIS	272	TOTAL RESSOURCES	4 157



Augmentation des stocks Augmentation des créances - Avances et acomptes versés - Créances usagers et comptes rattachés - Autres créances d'exploitation - Créances diverses	866 6 810	Diminution des stocks Diminution des créances - Avances et acomptes versés - Créances usagers et comptes rattachés - Autres créances d'exploitation - Créances diverses	
Diminution des dettes - Avances et acomptes reçus - Dettes fournisseurs et comptes rattachés - Dettes fiscales et sociales - Autres dettes d'exploitation - Dettes diverses	60 3 168	Augmentation des dettes - Avances et acomptes reçus - Dettes fournisseurs et comptes rattachés - Dettes fiscales et sociales - Autres dettes d'exploitation - Dettes diverses	1 539 1 406
TOTAL	10 903	TOTAL	2 945



Augmentation de la trésorerie		Diminution de la trésorerie	4 072
--------------------------------------	--	------------------------------------	-------



Bilan Actif Détaillé

	Exercice du 01/01/14 au 31/12/14	Exercice du 01/01/13 au 31/12/13	Variation N / N-1	
			en valeur	en %
ACTIF IMMOBILISE				
Immobilisations Incorporelles	Valeur nette	Valeur nette		
Concessions, brevets et droits similaires	198.80	387.77	-188.97	-48.73
LOGICIELS	944.84	944.84		
AMORT.LOGICIELS	-746.04	-557.07	-188.97	-33.92
Immobilisations Corporelles				
Installations techniques, matériels	764.41	994.86	-230.45	-23.16
MATERIELS	1 607.23	1 607.23		
AMORT.MAT.INDUSTRIEL	-842.82	-612.37	-230.45	-37.63
Autres immobilisations corporelles	1 137.20	1 195.31	-58.11	-4.86
INST.GLES,AGCTS AMENAG.DIVERS	349.32	349.32		
MAT.BUREAU & INFORM.	13 094.40	12 905.40	189.00	1.46
MOBILIER	2 487.80	2 405.30	82.50	3.43
AMORT.INST.GLES AGENC/AMEN.DIV	-349.32	-349.32		
AMORT.MAT.BUR.& INF.	-12 965.64	-12 905.40	-60.24	-0.47
AMORT.MOBILIER	-1 479.36	-1 209.99	-269.37	-22.26
Immobilisations Financières (2)				
TOTAL (I)	2 100.41	2 577.94	-477.53	-18.52
Comptes de liaison				
TOTAL (II)				
ACTIF CIRCULANT				
Stocks et en-cours				
Créances (3)				
Créances redevables et comptes rattachés	1 628.60	763.00	865.60	113.45
CLIENTS DIVERS	1 628.60	763.00	865.60	113.45
Autres	16 148.49	9 502.28	6 646.21	69.94
COMM COMM VIC MONTANER	78.00		78.00	
ERIC KOSSOU		236.25	-236.25	-100.00
ORGAN.SOCIAUX PROD A RECEV	120.00	587.75	-467.75	-79.58
SUBVENT° A RECEVOIR	13 270.44	5 181.00	8 089.44	156.14
D.& C.-PROD.A RECEV.	2 680.05	3 497.28	-817.23	-23.37
Disponibilités	8 680.52	12 752.46	-4 071.94	-31.93
BPTP	8 243.56	11 931.14	-3 687.58	-30.91
CAISSE	436.96	821.32	-384.36	-46.80
Charges constatées d'avance (3)	227.52	222.46	5.06	2.27
CHG.PAYEES D'AVANCE	227.52	222.46	5.06	2.27
TOTAL (III)	26 685.13	23 240.20	3 444.93	14.82
TOTAL GENERAL (I+II+III+IV+V+VI)	28 785.54	25 818.14	2 967.40	11.49
(1) Dont droit au bail (2) Dont à moins d'un an (brut) (3) Dont à plus d'un an				

Bilan Passif Détaillé

	Exercice du 01/01/14 au 31/12/14	Exercice du 01/01/13 au 31/12/13	Variation N / N-1	
			en valeur	en %
FONDS ASSOCIATIFS				
Fonds propres				
Report à nouveau	-7 158.09	1 749.32	-8 907.41	-509.19
REPORT A NOUV-CREDIT		1 749.32	-1 749.32	-100.00
REPORT A NOUV-DEBIT.	-7 158.09		-7 158.09	
Résultat de l'exercice (excédent ou déficit)	3 717.96	-8 907.41	12 625.37	141.74
Autres fonds associatifs				
Subventions d'invest. sur biens non renouvelables par l'org.	1 252.64	1 562.66	-310.02	-19.84
SUBVENT.D'EQUIPEMENT	2 486.87	2 351.12	135.75	5.77
SUBV.INSCRA RESULT.	-1 234.23	-788.46	-445.77	-56.54
TOTAL (I)	-2 187.49	-5 595.43	3 407.94	60.91
TOTAL (II)				
Provisions pour risques et charges				
TOTAL (III)				
Fonds dédiés				
TOTAL (IV)				
DETTES				
Dettes financières				
Avances et acomptes reçus sur commandes en cours		60.00	-60.00	-100.00
USAGERS SOLDES CREDITEURS		60.00	-60.00	-100.00
Dettes d'exploitation				
Dettes fournisseurs et comptes rattachés	17 765.38	21 091.30	-3 325.92	-15.77
AGIRIS -ISACOMPTA	227.52	222.46	5.06	2.27
aux arts etc- Muriel BERTIN	150.00		150.00	
BIGORRASPORT65	337.50	562.50	-225.00	-40.00
BUREAU CONCEPT		197.73	-197.73	-100.00
CABALLERO DHESYREE	330.00	165.00	165.00	100.00
CARREFOUR MARKET	65.92	1 157.02	-1 091.10	-94.30
CENTRAKOR	11.84		11.84	
CHATEAU DE MONTANER	66.00		66.00	
CHLORO'FIL		283.50	-283.50	-100.00
DANSES ET TRADITIONS	800.00	800.00		
Ecole Parents EDUCATEURS		45.00	-45.00	-100.00
EXCO	1 560.00	2 253.26	-693.26	-30.77
FERME DE L'AOUEILLE		330.00	-330.00	-100.00
FRMJC MP	3 379.58	1 709.18	1 670.40	97.73
KEOLIS		702.00	-702.00	-100.00
ASSOCIATION LE ROSEAU		152.10	-152.10	-100.00
librairie laïque		76.48	-76.48	-100.00
DOMAINE ACQUALUDIQUE ASTARAC L		99.65	-99.65	-100.00
EURL ELA TELESKI NAUTIQUE		216.00	-216.00	-100.00
ORANGE	57.92		57.92	
POINT VIRGULE LIBRAIRIE	10.36	63.88	-53.52	-83.78
PROFESSION SPORT ANIMATION 65		121.47	-121.47	-100.00
ATELIER TANGO		120.00	-120.00	-100.00
RIVAGES	245.00	255.00	-10.00	-3.92
SACEM	60.47		60.47	
SKI NAUTIQUE		310.00	-310.00	-100.00
SPRE	51.75		51.75	
TAXI WIART		100.00	-100.00	-100.00
VILLE DE VIC BIGORRE	5 971.70	4 883.20	1 088.50	22.29
VVOLTAJ		195.00	-195.00	-100.00
THE WESTERN PARADISE	160.00		160.00	

Bilan Passif Détaillé

	Exercice du 01/01/14 au 31/12/14	Exercice du 01/01/13 au 31/12/13	Variation N / N-1	
			en valeur	en %
SA XABER	661.04	661.04		
XEROX		853.22	-853.22	-100.00
FOURN-FACT.NON PARV.	3 618.78	4 556.61	-937.83	-20.58
Dettes fiscales et sociales	9 968.88	8 429.62	1 539.26	18.26
PERSONNEL-REMUN.DUES	843.43	42.37	801.06	
PROV.CONGES A PAYER	3 101.29	2 356.48	744.81	31.61
URSSAF	3 388.00	2 870.96	517.04	18.01
MEDERIC Malakoff RETRAITE	47.36	1 094.00	-1 046.64	-95.67
CHORUM PREVOYANCE CPM-SNM	168.93	578.73	-409.80	-70.81
ASMT HP	217.28	60.08	157.20	261.65
CHG.SOC.S/CONG.A PAY	1 239.59	779.00	460.59	59.13
ORG.SOCX-CHG.A PAYER	963.00	648.00	315.00	48.61
Dettes diverses				
Autres dettes	100.10		100.10	
AUTR.CREDIT. REMB FRAIS SALARI	100.10		100.10	
Produits constatés d'avance	3 138.67	1 832.65	1 306.02	71.26
PROD.CONSTATES D'AV.	3 138.67	1 832.65	1 306.02	71.26
TOTAL (V)	30 973.03	31 413.57	-440.54	-1.40
TOTAL GENERAL (I+II+III+IV+V+VI)	28 785.54	25 818.14	2 967.40	11.49

Compte de Résultat Détaillé

	Du 01/01/14 au 31/12/14	Du 01/01/13 au 31/12/13	Variation N / N-1	
			en valeur	en %
PRODUITS D'EXPLOITATION				
Ventes de marchandises				
Production vendue (biens et services)	73 812.52	71 236.96	2 575.56	3.62
<i>ACTIVITES CLSH</i>	22 964.67	21 742.94	1 221.73	5.62
<i>ACTIVITES & SEJOURS ESP JEUNES</i>	8 788.85	8 378.80	410.05	4.89
<i>ACTIVITES ACC SCOL</i>	163.40	14.00	149.40	
<i>ACTIVITES ANIM LOC</i>	4 051.72	2 397.24	1 654.48	69.02
<i>CLUBS D'ACTIVITES</i>	17 513.55	20 612.49	-3 098.94	-15.03
<i>PRESTATIONS ORGANISMES SOC.</i>	1 262.30	2 632.55	-1 370.25	-52.05
<i>PRESTATIONS CAF</i>	13 898.81	11 081.98	2 816.83	25.42
<i>PRESTAT° CAF CLAS</i>	5 169.22	4 376.96	792.26	18.10
Production stockée				
Production immobilisée				
Subventions d'exploitation	37 113.94	28 253.49	8 860.45	31.36
<i>SUBVENTIONS D'EXPLOI</i>	5 000.00		5 000.00	
<i>SUBVENT°MAIRIE VIC EN BIGORRE</i>	4 000.00	5 000.00	-1 000.00	-20.00
<i>SUBV CCAS MUNICP VIC EN BIGORR</i>	9 500.00	9 500.00		
<i>SUBVENT° CONS GENERAL CLSH</i>	2 990.02	2 217.60	772.42	34.83
<i>SUBVENT° CONS GENERAL ESP JEUN</i>	572.42	950.40	-377.98	-39.77
<i>SUBVENT° CONS GENERAL ACC SCO</i>	3 000.00	3 000.00		
<i>SUBVENT° ASP SC</i>	7 321.45	2 778.21	4 543.24	163.53
<i>SUBVENTION FCPE</i>	2 530.05	3 007.28	-477.23	-15.87
<i>SUBVENT° DDCSPP</i>	2 200.00	1 800.00	400.00	22.22
Reprises sur amortissements, provisions, transfert de charges	377.90	490.00	-112.10	-22.88
<i>TRANSFERT DE CHARGES</i>	377.90	490.00	-112.10	-22.88
Cotisations	3 905.00	3 563.50	341.50	9.58
<i>COTISATIONS</i>	3 905.00	3 563.50	341.50	9.58
Autres produits	13.40	75.82	-62.42	-82.33
<i>PROD.DIV.GEST.EXERC.</i>	13.40	75.82	-62.42	-82.33
TOTAL PRODUITS D'EXPLOITATION (I)	115 222.76	103 619.77	11 602.99	11.20
CHARGES D'EXPLOITATION				
Achats de marchandises				
Variation des stocks de marchandises				
Achats stockés d'approvisionnements	9 478.47	10 995.07	-1 516.60	-13.79
<i>ACH.MAT.CONSUMMABLES</i>	312.61	458.65	-146.04	-31.84
<i>ACH.ALIMENTAT° CLSH</i>	7 312.22	7 297.48	14.74	0.20
<i>ACH.ALIMENTAT° ESP JEUNES</i>	1 063.21	2 258.84	-1 195.63	-52.93
<i>ACH.ALIMENTAT° ACC SCO</i>	121.42	265.07	-143.65	-54.19
<i>ACH.ALIMENTAT° ANIM LOC</i>	631.05	687.27	-56.22	-8.18
<i>ACH.ALIMENTAT° CLUB ACTIV</i>	37.96	27.76	10.20	36.74
Variation des stocks d'approvisionnements				
Autres charges externes	43 433.45	44 109.73	-676.28	-1.53
<i>ACH.ETUDES & PREST.</i>	335.00		335.00	
<i>ACTIVITES CLSH</i>	1 425.90	1 728.56	-302.66	-17.51
<i>ACTIVITES ESP JEUNES</i>	5 359.00	3 279.47	2 079.53	63.41
<i>ACTIVITES ACC SCO</i>	93.00	53.64	39.36	73.38
<i>ACTIVITES ANIM LOC</i>	381.45	681.38	-299.93	-44.02
<i>ACTIVITES CLUBS</i>	15 830.23	15 026.71	803.52	5.35
<i>CARBURANTS & LUBRIF.</i>	15.24	99.91	-84.67	-84.75
<i>FOURN.ENT.PET.EQUIPT</i>	3.00	503.15	-500.15	-99.40

Compte de Résultat Détaillé

	Du 01/01/14 au 31/12/14	Du 01/01/13 au 31/12/13	Variation N / N-1	
			en valeur	en %
Fournitures CLSH	477.28	495.25	-17.97	-3.63
Fournitures ESP JEUNES	172.13	98.53	73.60	74.70
Fournitures ACC SCOL	25.24	67.65	-42.41	-62.69
Fournitures CLUBS	52.21	315.47	-263.26	-83.45
Fourn. Administrative	187.35	19.41	167.94	865.22
Fournitures Informatiques	82.80		82.80	
Pharmacie CLSH		98.26	-98.26	-100.00
Pharmacie ESP JEUNES		42.77	-42.77	-100.00
Autres Fournitures	150.00		150.00	
Autres Fournit. Anim Loc	110.07		110.07	
Location Immobilière	1 788.10	1 491.18	296.92	19.91
Location Mat. & Outil	1 474.21	1 992.44	-518.23	-26.01
Entretien Mat & Outil	1 151.92	1 244.12	-92.20	-7.41
Maintenance	907.76	881.03	26.73	3.03
Assurances	2 361.52	2 884.31	-522.79	-18.13
Documentat. Générale	255.00	329.50	-74.50	-22.61
Frais Formation Stage	150.00		150.00	
Personnel Extérieur	41.00	195.00	-154.00	-78.97
Honoraires	3 492.87	4 038.27	-545.40	-13.51
Transports CLSH	1 287.00	1 262.00	25.00	1.98
Transports ESP JEUNES	215.20	310.59	-95.39	-30.71
Voyag Déplacmt CLSH	781.82	402.39	379.43	94.29
Voyag Déplacmt ESP JEUNES	743.72	769.48	-25.76	-3.35
Voyag Déplacmt ACC SCOL	1 013.61	1 585.62	-572.01	-36.07
Voyag Déplacmt Anim Loc	37.58		37.58	
Voyag Déplacmt Clubs Activ	215.40	142.10	73.30	51.58
Affranchissements	83.80	153.57	-69.77	-45.43
Telecommunications	934.22	1 113.28	-179.06	-16.08
Serv. Banc. & Assimil.	128.42	280.51	-152.09	-54.22
Cotisations	1 670.40	1 834.18	-163.78	-8.93
Autr. Serv. Exter. Div.		690.00	-690.00	-100.00
Impôts, taxes et versements assimilés	963.00	648.00	315.00	48.61
Form. Prof. Continue	963.00	648.00	315.00	48.61
Rémunérations du personnel	46 973.20	45 922.26	1 050.94	2.29
Salaires	45 070.49	43 526.71	1 543.78	3.55
Conges Payés	744.81	167.20	577.61	345.46
Indemn. Avantg. Divers	1 157.90	2 228.35	-1 070.45	-48.04
Charges sociales	9 600.65	11 838.37	-2 237.72	-18.90
Cot. Sécurité Sociale	4 701.60	5 672.63	-971.03	-17.12
Cot. Retr. Complément.	1 067.42	2 839.10	-1 771.68	-62.40
Cot. Prévoyance	752.44	663.44	89.00	13.41
Cot. Assur. Chômage	1 986.24	1 967.80	18.44	0.94
Cot. Médecine Travail	632.36	130.70	501.66	383.83
Aut. Chg. de Personnel		322.72	-322.72	-100.00
Charg Soc/Congé A PA	460.59	241.98	218.61	90.34
Sur immobilisations : dotations aux amort.	749.03	498.78	250.25	50.17
Dotations aux amortissements et dépréciations	749.03	498.78	250.25	50.17
Sur immobilisations : dotations aux dépréc.				
Sur actifs circulants : dotations aux dépréc.				
Dotations aux provisions				
Subventions accordées par l'association				
Autres charges	120.68	92.80	27.88	30.04
Droits Auteur et Reproduction	112.22		112.22	
Pertes s/ Créanc. Irrecouvrabl.		62.20	-62.20	-100.00














Compte de Résultat Détaillé

	Du 01/01/14 au 31/12/14	Du 01/01/13 au 31/12/13	Variation N / N-1	
			en valeur	en %
<i>CHG.DIV.GEST.EXERC.</i>	8.46	30.60	-22.14	-72.35
TOTAL CHARGES D'EXPLOITATION (II)	111 318.48	114 105.01	-2 786.53	-2.44
RÉSULTAT D'EXPLOITATION (I) - (II)	3 904.28	-10 485.24	14 389.52	137.24
Opérations en commun, Bénéfice attribué ou Perte transférée (III)				
Opérations en commun, Perte supportée ou Bénéfice transféré (IV)				
PRODUITS FINANCIERS				
Produits financiers de participations				
Produits des autres valeurs mobilières et créances				
Autres intérêts et produits assimilés				
Reprises sur provisions et transferts de charges				
Différences positives de change				
Produits nets sur cessions de valeurs mobilières de placement		932.39	-932.39	-100.00
<i>PROD.CESS VMP</i>		932.39	-932.39	-100.00
TOTAL DES PRODUITS FINANCIERS (V)		932.39	-932.39	-100.00
CHARGES FINANCIÈRES				
Dotations aux amortissements, dépréciations et provisions				
Intérêts et charges assimilées				
Différences négatives de change				
Charges nettes sur cession de valeurs mobilières de placement				
TOTAL DES CHARGES FINANCIÈRES (VI)				
RÉSULTAT FINANCIER (V) - (VI)		932.39	-932.39	-100.00
PRODUITS EXCEPTIONNELS				
Produits exceptionnels sur opérations de gestion	150.00	344.79	-194.79	-56.50
<i>PRODUITS EXCEPTIONNELS</i>	<i>150.00</i>		<i>150.00</i>	
<i>AUT.PROD.EXCEP.GEST.</i>		<i>344.79</i>	<i>-344.79</i>	<i>-100.00</i>
Produits exceptionnels sur opérations en capital	445.77	320.65	125.12	39.02
<i>SUBV.INV.VIR.RESULT.</i>	<i>445.77</i>	<i>320.65</i>	<i>125.12</i>	<i>39.02</i>
Reprises sur provisions et transferts de charges				
TOTAL DES PRODUITS EXCEPTIONNELS (VII)	595.77	665.44	-69.67	-10.47
CHARGES EXCEPTIONNELLES				
Charges exceptionnelles sur opérations de gestion	782.09	20.00	762.09	
<i>PEN.AMEND.NON DEDUCT</i>	<i>130.00</i>		<i>130.00</i>	
<i>CREANC.IRRECOUVRABLE</i>		<i>20.00</i>	<i>-20.00</i>	<i>-100.00</i>
<i>AUT.CHG.EXCEPT.GEST.</i>	<i>652.09</i>		<i>652.09</i>	
Charges exceptionnelles sur opérations en capital				
Dotations aux amortissements, dépréciations et provisions				
TOTAL DES CHARGES EXCEPTIONNELLES (VIII)	782.09	20.00	762.09	
RÉSULTAT EXCEPTIONNEL (VII) - (VIII)	-186.32	645.44	-831.76	-128.87
Participation des salariés aux résultats (IX)				
Impôts sur les bénéfices (X)				
SOLDE INTERMÉDIAIRE $\frac{(I + III + V + VII) - (II + IV + VI + VIII + IX + X)}$	3 717.96	-8 907.41	12 625.37	141.74

Compte de Résultat Détaillé

	Du 01/01/14 au 31/12/14	Du 01/01/13 au 31/12/13	Variation N / N-1	
			en valeur	en %
+ REPORT DE RESSOURCES NON UTILISÉES DES EXERCICES ANTÉRIEURS				
ENGAGEMENTS				
Sur apports				
Sur subventions de fonctionnement				
Sur dons manuels				
Sur legs et donations				
- ENGAGEMENTS À RÉALISER SUR RESSOURCES AFFECTÉES				
TOTAL DES PRODUITS	115 818.53	105 217.60	10 600.93	10.08
TOTAL DES CHARGES	112 100.57	114 125.01	-2 024.44	-1.77
EXCÉDENT OU DÉFICIT	3 717.96	-8 907.41	12 625.37	141.74
ÉVALUATION DES CONTRIBUTIONS VOLONTAIRES EN NATURE				
PRODUITS				
Bénévolat	24 035.60		24 035.60	
<i>BENEVOLAT</i>	24 035.60		24 035.60	
Prestations en nature	18 540.00		18 540.00	
<i>PRESTATIONS EN NATURE</i>	18 540.00		18 540.00	
Dons en nature				
TOTAL PRODUITS	42 575.60		42 575.60	
CHARGES				
Secours en nature				
Mise à disposition gratuite de biens et services	18 540.00		18 540.00	
<i>MISE A DISPOSITION DE BIENS</i>	16 140.00		16 140.00	
<i>PRESTATIONS</i>	2 400.00		2 400.00	
Personnel bénévole	24 035.60		24 035.60	
<i>PERSONNEL BENEVOLE</i>	24 035.60		24 035.60	
TOTAL CHARGES	42 575.60		42 575.60	
TOTAL	3 717.96	-8 907.41	12 625.37	141.74

Sommaire

		
		
	<i>Compte rendu de mission</i>	2
	<i>Bilan actif</i>	3
	<i>Bilan passif</i>	4
	<i>Compte de Résultat</i>	5
	<i>Annexe</i>	7
	<i>Analyse graphique du bilan</i>	15
	<i>Analyse graphique C.Résultat</i>	16
	<i>Evolut° des Charges & Produits</i>	17
	<i>Bilan Actif Détaillé</i>	20
	<i>Bilan Passif Détaillé</i>	21
	<i>Compte de Résultat Détaillé</i>	23
