

*M.J.C. de Vic en Bigorre*

**COMPTES ANNUELS**

AU

**31/12/2015**

## COMPTE RENDU DE MISSION

### ATTESTATION

Dans le cadre de la mission de présentation des comptes annuels de l'association :  
**M.J.C. de Vic en Bigorre** , pour l'exercice du **01/01/2015** au **31/12/2015** ,  
 et conformément à nos accords, nous avons effectué les diligences prévues par les normes  
 de présentation définies par l'Ordre des Experts-Comptables.

Les comptes annuels de l'exercice ont été établis et présentés conformément aux dispositions  
 du règlement 99-01 du CRC relatif aux modalités d'établissement des comptes annuels des  
 associations.

A la date de nos travaux qui ne constituent pas un audit, nous n'avons pas relevé d'éléments  
 remettant en cause la cohérence et la vraisemblance des comptes annuels.

Les comptes de l'exercice ci-joints se caractérisent par les données suivantes :



- TOTAL DU BILAN :	17 510.93 €
- TOTAL PRODUITS D'EXPLOITATION	99 320.51 €
- RESULTAT DE L'EXERCICE :	5 221.86 €

Fait à : Vic-en-Bigorre

le 11/05/2016

Le Membre de l'Ordre :

**Sébastien DARTIGUELONGUE**

## Bilan Actif

	Exercice du	Exercice du	Variation N / N-1	
	01/01/15 au 31/12/15	01/01/14 au 31/12/14	en valeur	en %
<b>ACTIF IMMOBILISE</b>	Valeur nette	Valeur nette		
<b>Immobilisations Incorporelles</b>				
Frais d'établissement				
Frais de recherche et développement				
Concessions, brevets et droits similaires	9.83	198.80	-188.97	-95.06
Fonds commercial (1)				
Autres immobilisations incorporelles				
Avances et acomptes				
<b>Immobilisations Corporelles</b>				
Terrains				
Constructions				
Installations techniques, matériels	533.96	764.41	-230.45	-30.15
Autres immobilisations corporelles	804.11	1 137.20	-333.09	-29.29
Immobilisations grevées de droits				
Immobilisations corporelles en cours				
Avances et acomptes				
<b>Immobilisations Financières (2)</b>				
Participations				
Créances rattachées à des participations				
Titres immobilisés de l'activité portefeuille				
Autres titres immobilisés				
Prêts				
Autres immobilisations financières				
<b>TOTAL (I)</b>	<b>1 347.90</b>	<b>2 100.41</b>	<b>-752.51</b>	<b>-35.83</b>
<b>Comptes de liaison</b>				
<b>TOTAL (II)</b>				
<b>ACTIF CIRCULANT</b>				
<b>Stocks et en-cours</b>				
Matières premières et autres approvisionnements				
En-cours de production (biens et services)				
Produits intermédiaires et finis				
Marchandises				
<b>Avances et acomptes versés sur commandes</b>				
<b>Créances (3)</b>				
Créances redevables et comptes rattachés		1 628.60	-1 628.60	-100.00
Autres	2 365.73	16 148.49	-13 782.76	-85.35
<b>Valeurs mobilières de placement</b>				
<b>Instruments de trésorerie</b>				
<b>Disponibilités</b>	13 797.30	8 680.52	5 116.78	58.95
<b>Charges constatées d'avance (3)</b>		227.52	-227.52	-100.00
<b>TOTAL (III)</b>	<b>16 163.03</b>	<b>26 685.13</b>	<b>-10 522.10</b>	<b>-39.43</b>
<b>Charges à répartir sur plusieurs exercices (IV)</b>				
<b>Primes de remboursement des emprunts (V)</b>				
<b>Ecarts de conversion actif (VI)</b>				
<b>TOTAL GENERAL (I+II+III+IV+V+VI)</b>	<b>17 510.93</b>	<b>28 785.54</b>	<b>-11 274.61</b>	<b>-39.17</b>
(1) Dont droit au bail				
(2) Dont à moins d'un an (brut)				
(3) Dont à plus d'un an				

## Bilan Passif

	Exercice du 01/01/15 au 31/12/15	Exercice du 01/01/14 au 31/12/14	Variation N / N-1	
			en valeur	en %
<b>FONDS ASSOCIATIFS</b>				
<b>Fonds propres</b>				
Fonds associatif sans droit de reprise				
Ecart de réévaluation sur des biens sans droit de reprise				
Réserves indisponibles				
Réserves statutaires ou contractuelles				
Réserves réglementées				
Autres réserves				
Report à nouveau	-3 440.13	-7 158.09	3 717.96	51.94
<b>Résultat de l'exercice (excédent ou déficit)</b>	5 221.86	3 717.96	1 503.90	40.45
<b>Autres fonds associatifs</b>				
Fonds associatif avec droit de reprise				
Ecart de réévaluation sur des biens avec droit de reprise				
Subventions d'invest. sur biens non renouvelables par l'org.	805.13	1 252.64	-447.51	-35.73
Provisions réglementées				
Droits des propriétaires (Commodat)				
<b>TOTAL (I)</b>	<b>2 586.86</b>	<b>-2 187.49</b>	<b>4 774.35</b>	<b>218.26</b>
<b>Comptes de liaison</b>				
<b>TOTAL (II)</b>				
<b>Provisions pour risques et charges</b>				
Provisions pour risques				
Provisions pour charges				
<b>TOTAL (III)</b>				
<b>Fonds dédiés</b>				
Sur subventions de fonctionnement				
Sur autres ressources				
<b>TOTAL (IV)</b>				
<b>DETTES</b>				
<b>Dettes financières</b>				
Emprunts obligataires				
Emprunts et dettes auprès des établissements de crédit				
Emprunts et dettes financières divers				
<b>Avances et acomptes reçus sur commandes en cours</b>				
<b>Dettes d'exploitation</b>				
Dettes fournisseurs et comptes rattachés	7 791.37	17 765.38	-9 974.01	-56.14
Dettes fiscales et sociales	3 905.13	9 968.88	-6 063.75	-60.83
Redevables créditeurs				
<b>Dettes diverses</b>				
Dettes sur immobilisations et comptes rattachés				
Autres dettes	30.24	100.10	-69.86	-69.79
<b>Instruments de trésorerie</b>				
<b>Produits constatés d'avance</b>	3 197.33	3 138.67	58.66	1.87
<b>TOTAL (V)</b>	<b>14 924.07</b>	<b>30 973.03</b>	<b>-16 048.96</b>	<b>-51.82</b>
<b>Ecart de conversion passif (VI)</b>				
<b>TOTAL GENERAL (I+II+III+IV+V+VI)</b>	<b>17 510.93</b>	<b>28 785.54</b>	<b>-11 274.61</b>	<b>-39.17</b>



## Compte de Résultat

		Du 01/01/15 au 31/12/15	Du 01/01/14 au 31/12/14	Variation N / N-1	
				en valeur	en %
PRODUITS EXCEPTIONNELS	Produits exceptionnels sur opérations de gestion	-2 371.46	150.00	-2 521.46	
	Produits exceptionnels sur opérations en capital	447.51	445.77	1.74	0.39
	Reprises sur provisions et transferts de charges				
<b>TOTAL DES PRODUITS EXCEPTIONNELS (VII)</b>		<b>-1 923.95</b>	<b>595.77</b>	<b>-2 519.72</b>	<b>-422.94</b>
CHARGES EXCEPTIONNELS	Charges exceptionnelles sur opérations de gestion	3 207.00	782.09	2 424.91	310.06
	Charges exceptionnelles sur opérations en capital				
	Dotations aux amortissements, dépréciations et provisions				
<b>TOTAL DES CHARGES EXCEPTIONNELLES (VIII)</b>		<b>3 207.00</b>	<b>782.09</b>	<b>2 424.91</b>	<b>310.06</b>
<b>RÉSULTAT EXCEPTIONNEL (VII) - (VIII)</b>		<b>-5 130.95</b>	<b>-186.32</b>	<b>-4 944.63</b>	
<b>Participation des salariés aux résultats (IX)</b>					
<b>Impôts sur les bénéfices (X)</b>					
<b>SOLDE INTERMÉDIAIRE <math>\frac{(I + III + V + VII) - (II + IV + VI + VIII + IX + X)}</math></b>		<b>5 221.86</b>	<b>3 717.96</b>	<b>1 503.90</b>	<b>40.45</b>
<b>+ REPORT DE RESSOURCES NON UTILISÉES DES EXERCICES ANTÉRIEURS</b>					
ENGAGEMENTS	Sur apports				
	Sur subventions de fonctionnement				
	Sur dons manuels				
	Sur legs et donations				
<b>- ENGAGEMENTS À RÉALISER SUR RESSOURCES AFFECTÉES</b>					
<b>TOTAL DES PRODUITS</b>		<b>97 396.56</b>	<b>115 818.53</b>	<b>-18 421.97</b>	<b>-15.91</b>
<b>TOTAL DES CHARGES</b>		<b>92 174.70</b>	<b>112 100.57</b>	<b>-19 925.87</b>	<b>-17.77</b>
<b>EXCÉDENT OU DÉFICIT</b>		<b>5 221.86</b>	<b>3 717.96</b>	<b>1 503.90</b>	<b>40.45</b>
<b>ÉVALUATION DES CONTRIBUTIONS VOLONTAIRES EN NATURE</b>					
PRODUITS	Bénévolat	20 524.52	24 035.60	-3 511.08	-14.61
	Prestations en nature	18 540.00	18 540.00		
	Dons en nature				
<b>TOTAL PRODUITS</b>		<b>39 064.52</b>	<b>42 575.60</b>	<b>-3 511.08</b>	<b>-8.25</b>
CHARGES	Secours en nature				
	Mise à disposition gratuite de biens et services	18 540.00	18 540.00		
	Personnel bénévole	20 524.52	24 035.60	-3 511.08	-14.61
<b>TOTAL CHARGES</b>		<b>39 064.52</b>	<b>42 575.60</b>	<b>-3 511.08</b>	<b>-8.25</b>
<b>TOTAL</b>		<b>5 221.86</b>	<b>3 717.96</b>	<b>1 503.90</b>	<b>40.45</b>

## Annexe Comptable

### Sommaire

Annexes au Bilan et au Compte de Résultat	Informations		
	Produites	Non produites	
		NS	NA
FAITS CARACTÉRISTIQUES DE L'EXERCICE			
RÈGLES ET MÉTHODES COMPTABLES	O		
IMMOBILISATIONS INCORPORELLES			
IMMOBILISATIONS CORPORELLES	O		
ÉTAT DES AMORTISSEMENTS	O		
ÉTAT DES DÉPRÉCIATIONS			
PROVISIONS INSCRITES AU BILAN			
CRÉDIT BAIL			
LOCATIONS			
IMMOBILISATIONS FINANCIÈRES			
ACTIF CIRCULANT - ÉTAT DES STOCKS			
ACTIF CIRCULANT - ÉTAT DES ÉCHÉANCES DES CRÉANCES	O		
EFFETS DE COMMERCE			
COMPTES DE RÉGULARISATION - ACTIF	O		
COMPOSITION DES FONDS ASSOCIATIFS			
TABLEAU DE VARIATION DES FONDS ASSOCIATIFS			
TABLEAU DE SUIVI DES FONDS DÉDIÉS			NA
TABLEAU DE SUIVI DES LEGS ET DONATIONS			
ÉTAT DES ÉCHÉANCES DES DETTES	O		
COMPTES DE RÉGULARISATION - PASSIF	O		
LES ENGAGEMENTS			
<i>Engagements donnés</i>			
<i>Engagements reçus</i>			
<i>Engagements réciproques</i>			
DETTES GARANTIES PAR DES SURETÉS RÉELLES			
HONORAIRES VERSÉS AUX COMMISSAIRES AUX COMPTES			
LES EFFECTIFS			
RESSOURCES,			
VENTILATION DE L'IMPÔT,			
INCIDENCE DES DISPOSITIONS FISCALES SUR LES CAPITAUX PROPRES			
PRODUITS ET CHARGES EXCEPTIONNELS			
TRANSFERTS DE CHARGES			
COMMENTAIRES			

## Règles et méthodes comptables

### RÈGLES ET MÉTHODES COMPTABLES

Les conventions générales comptables ont été appliquées, dans le respect du principe de prudence, conformément aux hypothèses de base :

- continuité de l'exploitation
- permanence des méthodes comptables d'un exercice à l'autre
- indépendance des exercices

et conformément aux règles générales d'établissement et de présentation des comptes annuels.

La méthode de base retenue pour l'évaluation des éléments inscrits en comptabilité est la méthode des coûts historiques.

Les comptes annuels au 31/12/2015 ont été établis dans le respect des dispositions du plan comptable général approuvé par arrêté ministériel du 08/09/2014, la loi N° 83-353 du 30/04/1983 et le décret 83-1020 du 29/11/1983, et conformément aux règlements de l'ANC N°2014-03 du 5 juin 2014 relatif au plan général.

Pour l'application du règlement relatif à la comptabilisation, l'évaluation, l'amortissement et la dépréciation des actifs, l'entité a choisi la méthode prospective.

### Immobilisations corporelles

Les amortissements pour dépréciation sont calculés suivant le mode linéaire en fonction de la durée d'utilisation ou de la durée d'usage prévue :

- Matériels et outillages industriels	5 ans
- Install Agenc Aménagements Div	5 ans
- Matériels informatiques	3 à 4 ans
- Mobilier	5 à 10 ans

### Créances

Les créances sont valorisées à leur valeur nominale. Une provision pour dépréciation est pratiquée lorsque la valeur d'inventaire est inférieure à la valeur comptable.



## Etat des immobilisations

CADRE A		IMMOBILISATIONS	VBrute des immob. début d' exercice	Augmentations		
				suite à réévaluat°	acquisitions	
INCORPOR.	Frais d'établissement, de recherche et de développement	<b>TOTAL I</b>				
	Autres postes d'immobilisations incorporelles	<b>TOTAL II</b>	<b>945</b>			
CORPORELLES	Terrains					
	Constructions	Sur sol propre				
		Sur sol d'autrui Instal.géné., agencts & aménagts const.				
	Installations techniques, matériel & outillage indust.		1 607			
	Autres immos corporelles	Instal. génée., agencts & aménagts divers		349		
		Matériel de transport				
		Matériel de bureau & info., mobilier Emballages récupérables & divers		15 582		
Immobilisations corporelles en cours Avances et acomptes						
	<b>TOTAL III</b>		<b>17 539</b>			
FINANCIERES	Participations évaluées par mise en équivalence					
	Autres participations					
	Autres titres immobilisés					
	Prêts et autres immobilisations financières					
	<b>TOTAL IV</b>					
<b>TOTAL GENERAL (I + II + III + IV)</b>			<b>18 484</b>			

CADRE B		IMMOBILISATIONS	Diminutions		Valeur brute des immob. fin ex.	Réévaluation Valeur d'origine	
			par virt poste	par cessions			
INCORPOR.	Frais d'éts, de recherche & de dével.	<b>TOTAL I</b>					
	Autres postes d'immob. incorporelles	<b>TOTAL II</b>			<b>945</b>		
CORPORELLES	Terrains						
	Constructions	Sur sol propre					
		Sur sol d'autrui Ins. gal. agen. amé. cons					
	Inst.tech., mat. outillage indust.				1 607		
	Autres immos corporelles	Ins. gal. agen. amé. div.				349	
		Matériel de transport					
		Mat.bureau, info., mob. Emballages récup. div.				15 582	
Immos corporelles en cours Avances et acomptes							
	<b>TOTAL III</b>				<b>17 539</b>		
FINANCIERES	Part. évaluées par mise en equivalence						
	Autres participations						
	Autres titres immobilisés						
	Prêts & autres immob. financières						
	<b>TOTAL IV</b>						
<b>TOTAL GENERAL (I + II + III + IV)</b>					<b>18 484</b>		

## Etat des amortissements

CADRE A		SITUATIONS ET MOUVEMENTS DE L'EXERCICE DES AMORTISSEMENTS TECHNIQUES			
IMMOBILISATIONS AMORTISSABLES		Amortissements début d'exercice	Augmentations : dotations de	Diminutions : amort. sortis de l'actif et reprises	Montant des amortissements à la fin de l'exercice
Frais d'établissement, de recherche et de développement	<b>TOTAL</b>				
Autres immobilisations incorporelles	<b>TOTAL</b>	<b>746</b>	<b>189</b>		<b>935</b>
Terrains					
Constructions	Sur sol propre				
	Sur sol d'autrui				
	Inst. générales agen. aménag. cons.				
Inst. techniques matériel et outil. industriels		843	230		1 073
Autres immos corporelles	Inst. générales agencem. amén. div.	349			349
	Matériel de transport				
	Mat. bureau et informatique, mob.	14 445	333		14 778
	Emballages récupérables divers				
<b>TOTAL</b>		<b>15 637</b>	<b>564</b>		<b>16 201</b>
<b>TOTAL GENERAL</b>		<b>16 383</b>	<b>753</b>		<b>17 136</b>

CADRE B		VENTILATION DES MOUVEMENTS AFFECTANT LA PROVISION POUR AMORTISSEMENTS DÉROGATOIRES					
Immobilisations amortissables	DOTATIONS			REPRISES			Mouv. net des amorts fin de l'exercice
	Différentiel de durée	Mode dégressif	Amort. fiscal exceptionnel	Différentiel de durée	Mode dégressif	Amort. fiscal exceptionnel	
Frais d'établissements							
<b>TOTAL</b>							
Immob. incorporelles							
<b>TOTAL</b>							
Terrains							
	Sur sol propre						
Constr.	Sur sol autrui						
	Inst. agenc. et amén.						
Inst. techniques mat. et outil.							
	Inst. gales, agenc. am divers						
Immo. corpor.	Mat. transport						
	Mat. bureau mobilier						
	Emballages récup. divers						
<b>TOTAL</b>							
Frais d'acquisition de titres de participations							
<b>TOTAL GÉNÉRAL</b>							
<b>Total général non ventilé</b>							

CADRE C	MOUVEMENTS DE L'EXERCICE AFFECTANT LES CHARGES REPARTIES SUR PLUSIEURS EXERCICES	Montant net au début de l'exercice	Augmentations	Dotations de l'exercice aux amortissements	Montant net a la fin de l'exercice
	Frais d'émission d'emprunt à étaler				
	Primes de remboursement des obligations				

## Actif circulant

### ÉTAT DES CRÉANCES

CADRE A		ETAT DES CREANCES	Montant brut	A 1 an au plus	A plus d'un an
ACTIF IMMOBILISÉ	Créances rattachées à des participations				
	Prêts (1) (2)				
	Autres immobilisations financières				
ACTIF CIRCULANT	Clients douteux ou litigieux				
	Autres créances clients				
	Créance rep. titres prêtés : pr. /dep. antér <input type="text"/>				
	Personnel et comptes rattachés				
	Sécurité sociale et autres organismes sociaux				
	Etat & autres coll. publiques				
	<ul style="list-style-type: none"> <li>Impôts sur les bénéfices</li> <li>Taxe sur la valeur ajoutée</li> <li>Autres impôts, taxes &amp; versements assimilés</li> <li>Divers</li> </ul>		1 772	1 772	
	Groupe et associés (2)				
	Débiteurs divers (dont créances rel. op. de pens. de titres)		594	594	
Charges constatées d'avance					
<b>TOTAUX</b>			<b>2 366</b>	<b>2 366</b>	
Renvois	(1) Montant des	<ul style="list-style-type: none"> <li>- Créance représentative de titres prêtés</li> <li>- Prêts accordés en cours d'exercice</li> <li>- Remboursements obtenus en cours d'exercice</li> </ul>			
	(2) Prêts & avances consentis aux associés (pers.physiques)				

## Comptes de régularisation - actif

(Articles R123-196 à R123-198 du Code de commerce)

### CHARGES CONSTATÉES D'AVANCE

CHARGES CONSTATÉES D'AVANCE	MONTANT
Exploitation	
Financiers	
Exceptionnels	
<b>TOTAL</b>	

### PRODUITS À RECEVOIR

PRODUITS À RECEVOIR INCLUS DANS LES POSTES SUIVANTS DU BILAN	MONTANT
Créances rattachées à des participations	
Autres immobilisations financières	
Créances clients et comptes rattachés	
Autres créances	2 366
Disponibilités	
<b>TOTAL</b>	<b>2 366</b>

## État des échéances des dettes

### ÉTAT DES DETTES À LA CLOTURE DE L'EXERCICE

ETAT DES DETTES		Montant brut	A 1 an au plus	A plus d'1 an & 5 ans au plus	Montant net
Emprunts obligataires convertibles (1)					
Autres emprunts obligataires (1)					
Emprunts & dettes etbs de crédit (1)					
	à 1 an max. à l'origine				
	à plus d' 1 an à l'orig.				
Emprunts & dettes financières divers (1) (2)					
Fournisseurs & comptes rattachés		7 791	7 791		
Personnel & comptes rattachés					
Sécurité sociale & autres organismes sociaux		3 905	3 905		
Etat & autres collectiv. publiques					
	Impôts sur les bénéfices				
	Taxe sur la valeur ajoutée				
	Obligations cautionnées				
	Autres impôts, taxes & assimilés				
Dettes sur immobilisations & cptes rattachés					
Groupe & associés (2)					
Autres dettes (dt det. rel. opér. de titr.)		30	30		
Dette représentative des titres empruntés					
Produits constatés d'avance		3 197	3 197		
<b>TOTAUX</b>		<b>14 924</b>	<b>14 924</b>		
Renvois	(1) Emprunts souscrits en cours d'exercice				
	(1) Emprunts remboursés en cours d'exercice				
(2)	Montant divers emprunts, dettes/associés				

## Comptes de régularisation - passif

(Décret 83-1020 du 29 novembre 1983 - article 23)

### PRODUITS CONSTATÉS D'AVANCE

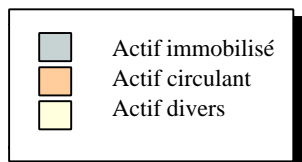
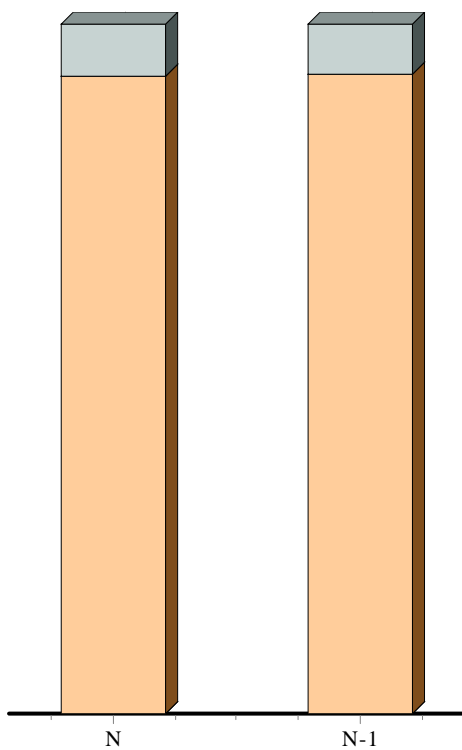
PRODUITS CONSTATES D'AVANCE	MONTANT
Exploitation	3 197
Financiers	
Exceptionnels	
<b>TOTAL DES PRODUITS CONSTATÉS D'AVANCE</b>	<b>3 197</b>

### CHARGES À PAYER

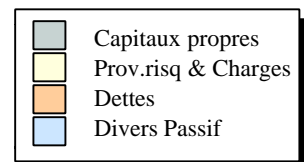
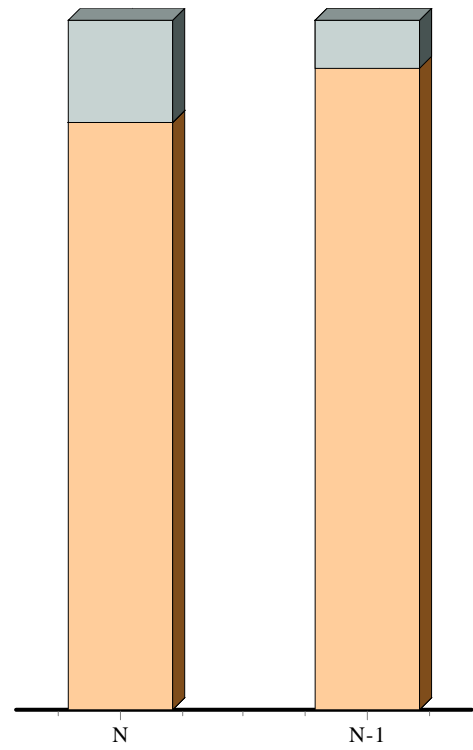
CHARGES A PAYER INCLUS DANS LES POSTES SUIVANTS DU BILAN	MONTANT
Emprunts obligataires convertibles	
Autres emprunts obligataires	
Emprunts et dettes auprès des établissements de crédit	
Emprunts et dettes financières divers	
Dettes fournisseurs et comptes rattachés	869
Dettes fiscales et sociales	623
Dettes sur immobilisations et comptes rattachés	
Autres dettes	30
<b>TOTAL DES CHARGES À PAYER</b>	<b>1 522</b>

## Analyse graphique du bilan

	Au 31/12/2015	Au 31/12/2014
<span style="display: inline-block; width: 15px; height: 15px; background-color: #d3d3d3; border: 1px solid black;"></span> <b>Actif Immobilisé</b>	1 348	2 100
<span style="display: inline-block; width: 15px; height: 15px; background-color: #f4a460; border: 1px solid black;"></span> <b>Actif Circulant</b>	16 163	26 685
<span style="display: inline-block; width: 15px; height: 15px; background-color: #ffff00; border: 1px solid black;"></span> <b>Actif Divers</b>		
<span style="display: inline-block; width: 15px; height: 15px; background-color: #d3d3d3; border: 1px solid black;"></span> <b>Capitaux Propres</b>	2 587	-2 187
<span style="display: inline-block; width: 15px; height: 15px; background-color: #ffff00; border: 1px solid black;"></span> <b>Provisions Risques et Charges</b>		
<span style="display: inline-block; width: 15px; height: 15px; background-color: #f4a460; border: 1px solid black;"></span> <b>Dettes</b>	14 924	30 973
<span style="display: inline-block; width: 15px; height: 15px; background-color: #add8e6; border: 1px solid black;"></span> <b>Divers Passif</b>		



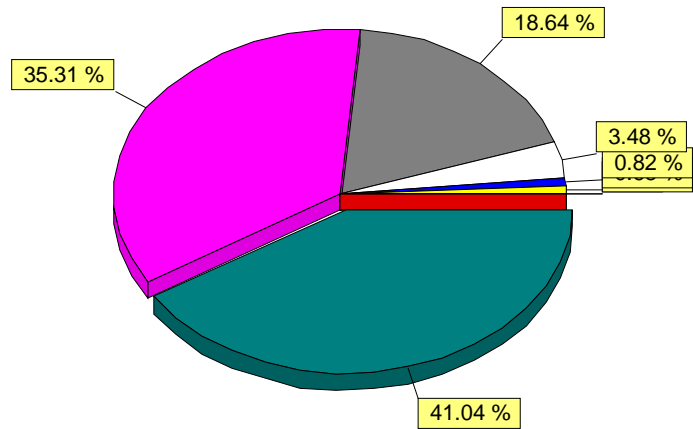
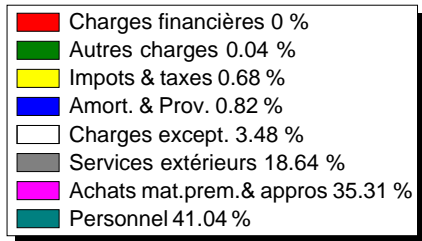
**ACTIF**



**PASSIF**

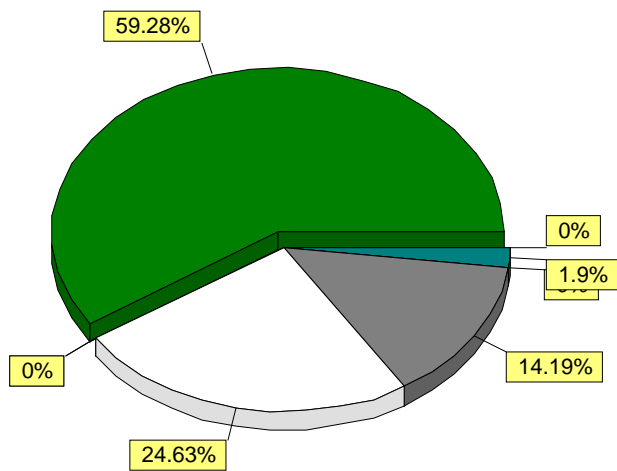
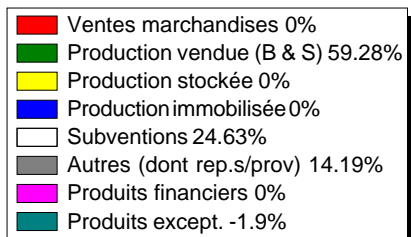
## Analyse du compte de résultat

### Répartition des charges sur exercice N



(hors achats de marchandises)

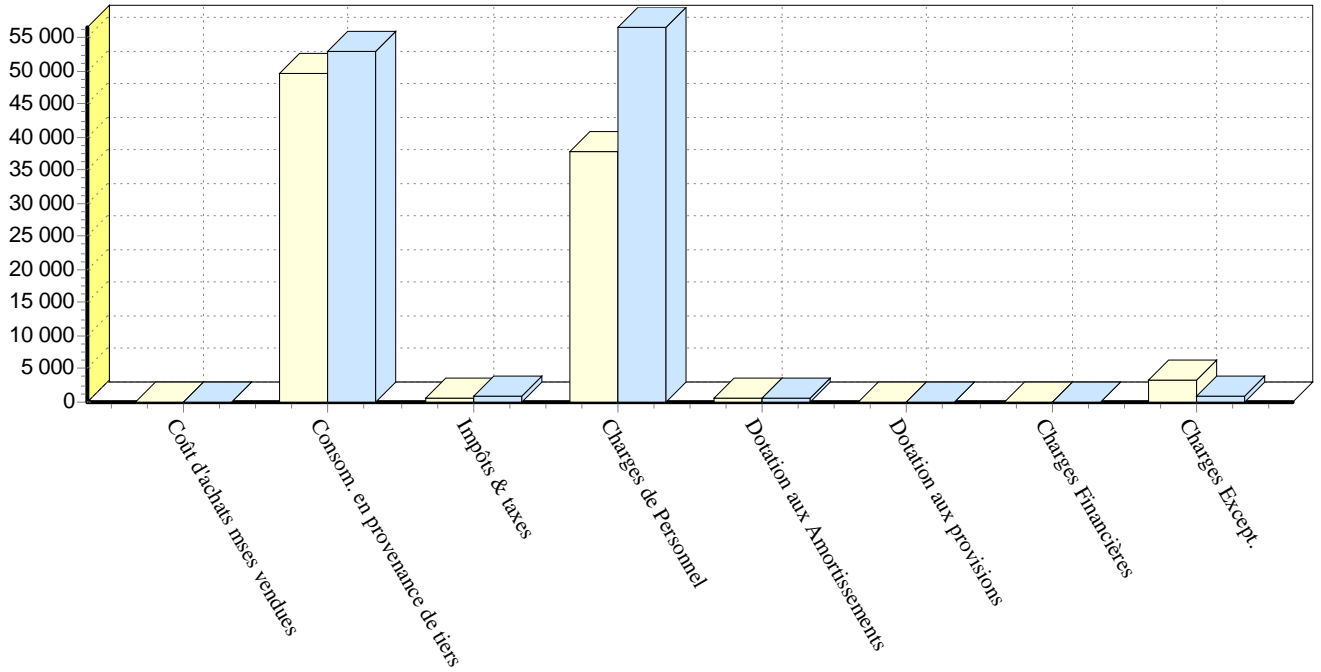
### Répartition des produits sur exercice N



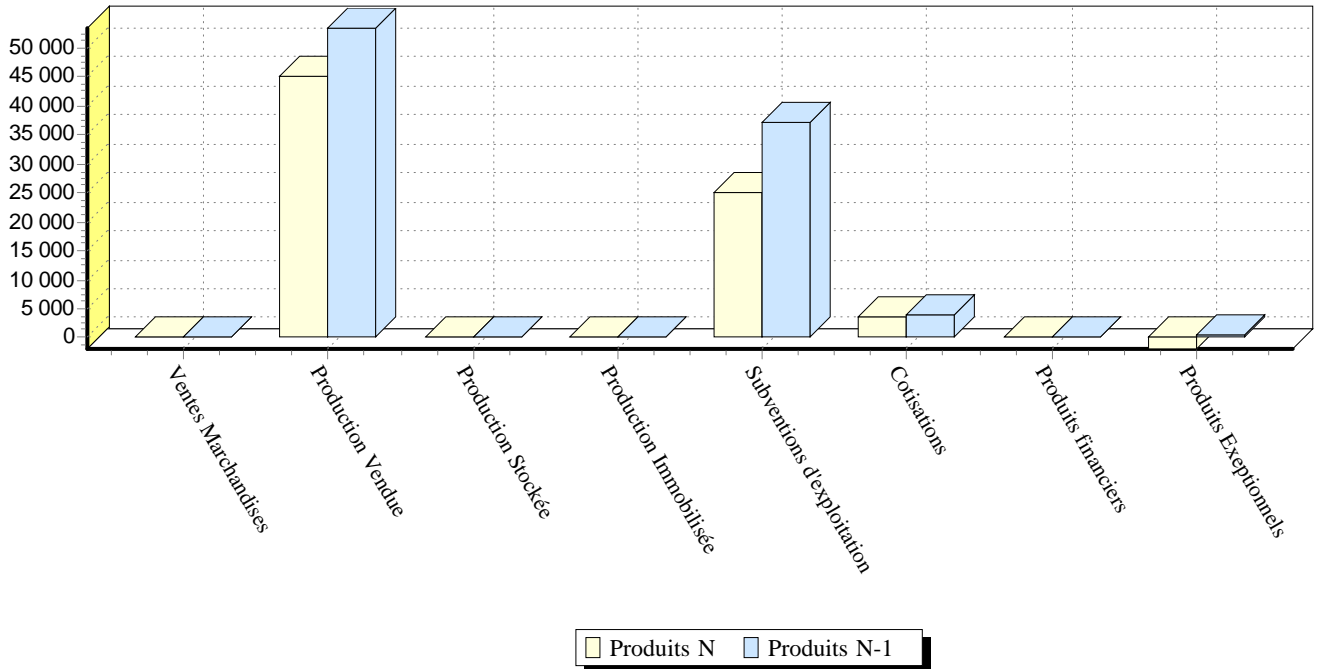


## Evolution des charges & des produits

### CHARGES



### PRODUITS



## Bilan Fonctionnel

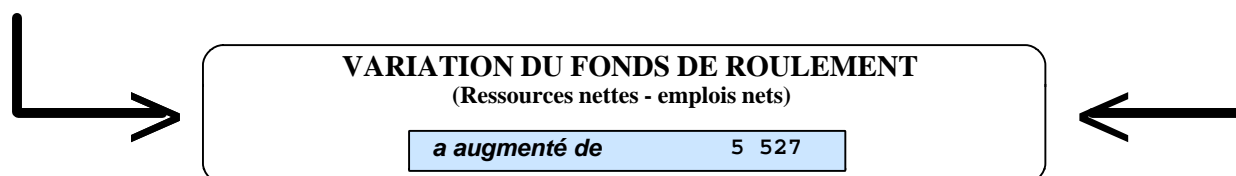
<b>ACTIF BRUT (emplois)</b>	<b>Exercice N</b>	<b>Jour C.A.</b>	<b>%</b>	<b>Exercice N-1</b>	<b>Jour C.A.</b>	<b>%</b>
<b>IMMOBILISATIONS BRUTES</b>	18 484	112.1	53.35	18 484	91.15	40.92
Stocks						
Avances et acomptes						
Clients et usagers				1 629	8.03	3.61
Creances, comptes de regularisation	2 366	14.35	6.83	16 376	80.76	36.26
<b>EMPLOIS EN FONDS DE ROULEMENT</b>	2 366	14.35	6.83	18 005	88.79	39.86
Trésorerie active	13 797	83.68	39.82	8 681	42.81	19.22
<b>TOTAL EMPLOIS</b>	34 647	210.1	100.0	45 169	222.7	100.0

<b>PASSIF (ressources)</b>	<b>Exercice N</b>	<b>Jour C.A.</b>	<b>%</b>	<b>Exercice N-1</b>	<b>Jour C.A.</b>	<b>%</b>
Fonds associatifs	2 587	15.69	7.47	-2 187	-10.7	-4.84
Provisions pour risques et charges						
Amortissements et provisions actif	17 136	103.9	49.46	16 383	80.79	36.27
Fonds dédiés						
Ressources propres	19 723	119.6	56.92	14 196	70.00	31.43
Dettes financières						
<b>RESSOURCES PERMANENTES</b>	19 723	119.6	56.92	14 196	70.00	31.43
Avances et acomptes						
Fournisseurs	7 791	47.25	22.49	17 765	87.61	39.33
Dettes fiscales et sociales	3 905	23.68	11.27	9 969	49.16	22.07
Autres dettes, comptes de regularisation	3 228	19.57	9.32	3 239	15.97	7.17
<b>RESSOURCES FONDS DE ROULEMENT</b>	14 924	90.51	43.08	30 973	152.7	68.57
Concours bancaires						
<b>TOTAL RESSOURCES</b>	34 647	210.1	100.0	45 169	222.7	100.0

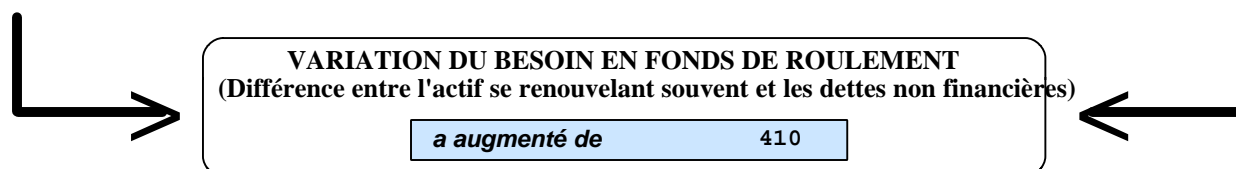
<b>ANALYSE FONCTIONNELLE</b>	<b>Exercice N</b>	<b>Jour C.A.</b>	<b>% variat.</b>	<b>Exercice N-1</b>	<b>Jour C.A.</b>	<b>%</b>
Ressources permanentes	19 723	119.6	38.93	14 196	70.00	163.5
Immobilisations brutes	18 484	112.1		18 484	91.15	212.9
<b>FONDS DE ROULEMENT NET GLOBAL</b>	1 239	7.51	128.8	-4 288	-21.1	-49.4
Ressources en fonds de roulement	14 924	90.51	-51.8	30 973	152.7	356.8
Emplois en fonds de roulement	2 366	14.35	-86.8	18 005	88.79	207.4
<b>BESOIN EN FONDS DE ROULEMENT</b>	12 558	76.16	-3.16	12 968	63.95	109.4
Trésorerie active	13 797	83.68	58.95	8 681	42.81	100.0
Concours bancaires						
<b>TRESORERIE NETTE</b>	13 797	83.68	58.95	8 681	42.81	100.0

## Tableau de Financement

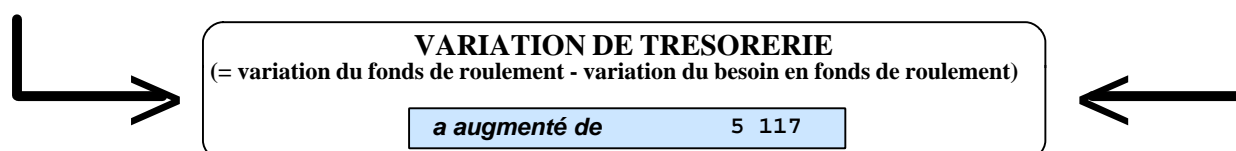
<b>Acquisitions éléments actif immobilisé</b> - Immobilisations incorporelles - Immobilisations corporelles - Immobilisations financières  <b>Réduction des fonds associatifs</b> - Fonds propres - Autres capitaux propres - Subventions d'investissement  <b>Remboursement des dettes financières</b> - Emprunts remboursés en cours d'exercice - Diminution nette comptes courants à L.T.  <b>Réduction des fonds dédiés</b>		<b>Capacité d'autofinancement</b>  <b>Cessions ou réductions d'actif immobilisé</b> - Immobilisations incorporelles - Immobilisations corporelles - Immobilisations financières  <b>Augmentation des fonds associatifs</b> - Fonds propres - Autres capitaux propres - Subventions d'investissement  <b>Augmentation des dettes financières</b> - Emprunts souscrits en cours d'exercice - Apports nets en comptes courants à L.T.  <b>Augmentation des fonds dédiés</b>	5 527
<b>TOTAL EMPLOIS</b>		<b>TOTAL RESSOURCES</b>	5 527



<b>Augmentation des stocks</b>  <b>Augmentation des créances</b> - Avances et acomptes versés - Créances usagers et comptes rattachés - Autres créances d'exploitation - Créances diverses  <b>Diminution des dettes</b> - Avances et acomptes reçus - Dettes fournisseurs et comptes rattachés 9 896 - Dettes fiscales et sociales 6 064 - Autres dettes d'exploitation 11 - Dettes diverses	15 971	<b>Diminution des stocks</b>  <b>Diminution des créances</b> - Avances et acomptes versés - Créances usagers et comptes rattachés 1 629 - Autres créances d'exploitation 13 932 - Créances diverses  <b>Augmentation des dettes</b> - Avances et acomptes reçus - Dettes fournisseurs et comptes rattachés - Dettes fiscales et sociales - Autres dettes d'exploitation - Dettes diverses	15 561
<b>TOTAL</b>	15 971	<b>TOTAL</b>	15 561



<b>Augmentation de la trésorerie</b>	5 117	<b>Diminution de la trésorerie</b>	
--------------------------------------	-------	------------------------------------	--



## Bilan Actif Détaillé

	Exercice du	Exercice du	Variation N / N-1	
	01/01/15 au 31/12/15	01/01/14 au 31/12/14	en valeur	en %
<b>ACTIF IMMOBILISE</b>	Valeur nette	Valeur nette		
<b>Immobilisations Incorporelles</b>				
Concessions, brevets et droits similaires	9.83	198.80	-188.97	-95.06
LOGICIELS	944.84	944.84		
AMORT.LOGICIELS	-935.01	-746.04	-188.97	-25.33
<b>Immobilisations Corporelles</b>				
Installations techniques, matériels	533.96	764.41	-230.45	-30.15
MATERIELS	1 607.23	1 607.23		
AMORT.MAT.INDUSTRIEL	-1 073.27	-842.82	-230.45	-27.34
Autres immobilisations corporelles	804.11	1 137.20	-333.09	-29.29
INST.GLES,AGCTS AMENAG.DIVERS	349.32	349.32		
MAT.BUREAU & INFORM.	13 094.40	13 094.40		
MOBILIER	2 487.80	2 487.80		
AMORT.INST.GLES AGENC/AMEN.DIV	-349.32	-349.32		
AMORT.MAT.BUR.& INF.	-13 028.64	-12 965.64	-63.00	-0.49
AMORT.MOBILIER	-1 749.45	-1 479.36	-270.09	-18.26
<b>Immobilisations Financières (2)</b>				
<b>TOTAL (I)</b>	<b>1 347.90</b>	<b>2 100.41</b>	<b>-752.51</b>	<b>-35.83</b>
<b>Comptes de liaison</b>				
<b>TOTAL (II)</b>				
<b>ACTIF CIRCULANT</b>				
<b>Stocks et en-cours</b>				
<b>Créances (3)</b>				
Créances redevables et comptes rattachés		1 628.60	-1 628.60	-100.00
CLIENTS DIVERS		1 628.60	-1 628.60	-100.00
Autres	2 365.73	16 148.49	-13 782.76	-85.35
COMM COMM VIC MONTANER		78.00	-78.00	-100.00
ORGAN.SOCIAUX PROD A RECEV		120.00	-120.00	-100.00
SUBVENT° A RECEVOIR	1 772.13	13 270.44	-11 498.31	-86.65
D. & C.-PROD.A RECEV.	593.60	2 680.05	-2 086.45	-77.85
<b>Disponibilités</b>	<b>13 797.30</b>	<b>8 680.52</b>	<b>5 116.78</b>	<b>58.95</b>
BPTP	13 616.90	8 243.56	5 373.34	65.18
CAISSE	180.40	436.96	-256.56	-58.71
<b>Charges constatées d'avance (3)</b>		<b>227.52</b>	<b>-227.52</b>	<b>-100.00</b>
CHG.PAYEES D'AVANCE		227.52	-227.52	-100.00
<b>TOTAL (III)</b>	<b>16 163.03</b>	<b>26 685.13</b>	<b>-10 522.10</b>	<b>-39.43</b>
<b>TOTAL GENERAL (I+II+III+IV+V+VI)</b>	<b>17 510.93</b>	<b>28 785.54</b>	<b>-11 274.61</b>	<b>-39.17</b>
(1) Dont droit au bail (2) Dont à moins d'un an (brut) (3) Dont à plus d'un an				

## Bilan Passif Détaillé

	Exercice du 01/01/15 au 31/12/15	Exercice du 01/01/14 au 31/12/14	Variation N / N-1	
			en valeur	en %
<b>FONDS ASSOCIATIFS</b>				
<b>Fonds propres</b>				
Report à nouveau	-3 440.13	-7 158.09	3 717.96	51.94
<i>REPORT A NOUV-DEBIT.</i>	-3 440.13	-7 158.09	3 717.96	51.94
<b>Résultat de l'exercice (excédent ou déficit)</b>	5 221.86	3 717.96	1 503.90	40.45
<b>Autres fonds associatifs</b>				
Subventions d'invest. sur biens non renouvelables par l'org.	805.13	1 252.64	-447.51	-35.73
<i>SUBVENT.D'EQUIPEMENT</i>	2 486.87	2 486.87		
<i>SUBV.INSCR.A RESULT.</i>	-1 681.74	-1 234.23	-447.51	-36.26
<b>TOTAL (I)</b>	<b>2 586.86</b>	<b>-2 187.49</b>	<b>4 774.35</b>	<b>218.26</b>
<b>TOTAL (II)</b>				
<b>Provisions pour risques et charges</b>				
<b>TOTAL (III)</b>				
<b>Fonds dédiés</b>				
<b>TOTAL (IV)</b>				
<b>DETTES</b>				
<b>Dettes financières</b>				
<b>Dettes d'exploitation</b>				
Dettes fournisseurs et comptes rattachés	7 791.37	17 765.38	-9 974.01	-56.14
<i>ACEVEDO BLANCO Désirée</i>	56.00		56.00	
<i>AGIRIS -ISACOMPTA</i>	231.84	227.52	4.32	1.90
<i>aux arts etc- Muriel BERTIN</i>		150.00	-150.00	-100.00
<i>BIGORRASPORT65</i>	495.52	337.50	158.02	46.82
<i>CABALLERO DHESYREE</i>		330.00	-330.00	-100.00
<i>CARREFOUR MARKET</i>	41.68	65.92	-24.24	-36.77
<i>COMM COMM VIC MONTANER</i>	814.00		814.00	
<i>CENTRAKOR</i>		11.84	-11.84	-100.00
<i>CHATEAU DE MONTANER</i>		66.00	-66.00	-100.00
<i>DANSES ET TRADITIONS</i>	800.00	800.00		
<i>EXCO</i>	260.40	1 560.00	-1 299.60	-83.31
<i>FEDERATION REGIONALE MJC</i>	1 617.28		1 617.28	
<i>FRMJC MP</i>		3 379.58	-3 379.58	-100.00
<i>ORANGE</i>	58.16	57.92	0.24	0.41
<i>PETITDEMANGE BOULANGERIE</i>	8.52		8.52	
<i>POINT VIRGULE LIBRAIRIE</i>		10.36	-10.36	-100.00
<i>PROFESSION SPORT ANIMATION 65</i>	146.64		146.64	
<i>ATELIER TANGO</i>	100.00		100.00	
<i>FRAIS RASQUIN</i>	42.60		42.60	
<i>RIVAGES</i>	414.75	245.00	169.75	69.29
<i>SACEM</i>		60.47	-60.47	-100.00
<i>SECRETS DE FILLE</i>	164.00		164.00	
<i>SPRE</i>		51.75	-51.75	-100.00
<i>UNIVERSAL PEN</i>	148.74		148.74	
<i>VILLE DE VIC BIGORRE</i>	861.40	5 971.70	-5 110.30	-85.58
<i>THE WESTERN PARADISE</i>		160.00	-160.00	-100.00
<i>SA XABER</i>	661.04	661.04		
<i>FOURN-FACT.NON PARV.</i>	868.80	3 618.78	-2 749.98	-75.99
Dettes fiscales et sociales	3 905.13	9 968.88	-6 063.75	-60.83
<i>PERSONNEL-REMUN.DUES</i>		843.43	-843.43	-100.00
<i>PROV.CONGES A PAYER</i>		3 101.29	-3 101.29	-100.00
<i>URSSAF</i>	2 017.00	3 388.00	-1 371.00	-40.47
<i>MEDERIC Malakoff RETRAITE</i>	281.00	47.36	233.64	493.33
<i>CHORUM PREVOYANCE CPM-SNM</i>	45.19	168.93	-123.74	-73.25

## Bilan Passif Détaillé

	Exercice du 01/01/15 au 31/12/15	Exercice du 01/01/14 au 31/12/14	Variation N / N-1	
			en valeur	en %
ASMT HP	938.94	217.28	721.66	332.13
CHG.SOC.S/CONG.A PAY		1 239.59	-1 239.59	-100.00
ORG.SOCX-CHG.A PAYER	623.00	963.00	-340.00	-35.31
<b>Dettes diverses</b>				
Autres dettes	30.24	100.10	-69.86	-69.79
AUTR.CREDIT. REMB FRAIS SALARI		100.10	-100.10	-100.00
D. & C.-CHG.A PAYER	30.24		30.24	
<b>Produits constatés d'avance</b>	<b>3 197.33</b>	<b>3 138.67</b>	<b>58.66</b>	<b>1.87</b>
PROD.CONSTATES D'AV.	3 197.33	3 138.67	58.66	1.87
<b>TOTAL (V)</b>	<b>14 924.07</b>	<b>30 973.03</b>	<b>-16 048.96</b>	<b>-51.82</b>
<b>TOTAL GENERAL (I+II+III+IV+V+VI)</b>	<b>17 510.93</b>	<b>28 785.54</b>	<b>-11 274.61</b>	<b>-39.17</b>

## Compte de Résultat Détaillé

	Du 01/01/15 au 31/12/15	Du 01/01/14 au 31/12/14	Variation N / N-1	
			en valeur	en %
<b>PRODUITS D'EXPLOITATION</b>				
Ventes de marchandises				
Production vendue (biens et services)	60 018.47	73 812.52	-13 794.05	-18.69
<i>ACTIVITES CLSH</i>	20 915.72	22 964.67	-2 048.95	-8.92
<i>ACTIVITES &amp; SEJOURS ESP JEUNES</i>	585.36	8 788.85	-8 203.49	-93.34
<i>ACTIVITES ACC SCOL</i>	56.00	163.40	-107.40	-65.73
<i>ACTIVITES ANIM LOC</i>	553.31	4 051.72	-3 498.41	-86.34
<i>CLUBS D'ACTIVITES</i>	22 945.78	17 513.55	5 432.23	31.02
<i>PRESTATIONS ORGANISMES SOC.</i>		1 262.30	-1 262.30	-100.00
<i>PRESTATIONS CAF</i>	8 721.16	13 898.81	-5 177.65	-37.25
<i>PRESTAT° CAF CLAS</i>	4 737.34	5 169.22	-431.88	-8.35
<i>PREST° CAF AIDE TEMPS LIBRES</i>	1 503.80		1 503.80	
Production stockée				
Production immobilisée				
Subventions d'exploitation	24 938.46	37 113.94	-12 175.48	-32.81
<i>SUBVENTIONS D'EXPLOI</i>		5 000.00	-5 000.00	-100.00
<i>SUBVENT° MAIRIE VIC EN BIGORRE</i>	4 000.00	4 000.00		
<i>SUBV CCAS MUNICP VIC EN BIGORR</i>	9 000.00	9 500.00	-500.00	-5.26
<i>SUBVENT° CONS GENERAL CLSH</i>	2 650.86	2 990.02	-339.16	-11.34
<i>SUBVENT° CONS GENERAL ESP JEUN</i>		572.42	-572.42	-100.00
<i>SUBVENT° CONS GENERAL ACC SCO</i>	3 000.00	3 000.00		
<i>SUBVENT° ASP SC</i>	333.33	7 321.45	-6 988.12	-95.45
<i>SUBVENTION FCPE</i>		2 530.05	-2 530.05	-100.00
<i>SUBVENTION POLE EMPLOI</i>	5 954.27		5 954.27	
<i>SUBVENT° DDCSPP</i>		2 200.00	-2 200.00	-100.00
Reprises sur amortissements, provisions, transfert de charges	10 882.00	377.90	10 504.10	
<i>TRANSFERT DE CHARGES</i>	10 882.00	377.90	10 504.10	
Cotisations	3 481.17	3 905.00	-423.83	-10.85
<i>COTISATIONS</i>	3 481.17	3 905.00	-423.83	-10.85
Autres produits	0.41	13.40	-12.99	-96.94
<i>PROD.DIV.GEST.EXERC.</i>	0.41	13.40	-12.99	-96.94
<b>TOTAL PRODUITS D'EXPLOITATION (I)</b>	<b>99 320.51</b>	<b>115 222.76</b>	<b>-15 902.25</b>	<b>-13.80</b>
<b>CHARGES D'EXPLOITATION</b>				
Achats de marchandises				
Variation des stocks de marchandises				
Achats stockés d'approvisionnements	8 547.63	9 478.47	-930.84	-9.82
<i>ACH.MAT.CONSO MMABLES</i>	103.67	312.61	-208.94	-66.84
<i>ACH.ALIMENTAT° CLSH</i>	8 134.62	7 312.22	822.40	11.25
<i>ACH.ALIMENTAT° ESP JEUNES</i>	192.85	1 063.21	-870.36	-81.86
<i>ACH.ALIMENTAT° ACC SCO</i>	60.07	121.42	-61.35	-50.53
<i>ACH.ALIMENTAT° ANIM LOC</i>	56.42	631.05	-574.63	-91.06
<i>ACH.ALIMENTAT° CLUB ACTIV</i>		37.96	-37.96	-100.00
Variation des stocks d'approvisionnements				
Autres charges externes	41 177.78	43 433.45	-2 255.67	-5.19
<i>ACH.ETUDES &amp; PREST.</i>	1 179.20	335.00	844.20	252.00
<i>ACTIVITES CLSH</i>	4 101.60	1 425.90	2 675.70	187.65
<i>ACTIVITES ESP JEUNES</i>	792.00	5 359.00	-4 567.00	-85.22
<i>ACTIVITES ACC SCO</i>	90.00	93.00	-3.00	-3.23
<i>ACTIVITES ANIM LOC</i>	85.00	381.45	-296.45	-77.72
<i>ACTIVITES CLUBS</i>	16 494.15	15 830.23	663.92	4.19
<i>CARBURANTS &amp; LUBRIF.</i>	86.25	15.24	71.01	465.94

## Compte de Résultat Détaillé

	Du 01/01/15 au 31/12/15	Du 01/01/14 au 31/12/14	Variation N / N-1	
			en valeur	en %
FOURN.ENT.PET.EQUIPT	59.19	3.00	56.19	
FOURNITURES CLSH	231.30	477.28	-245.98	-51.54
FOURNITURES ESP JEUNES	52.28	172.13	-119.85	-69.63
FOURNITURES ACC SCOL	44.24	25.24	19.00	75.28
FOURNITURES CLUBS	9.48	52.21	-42.73	-81.84
FOURN.ADMINISTRATIVE	507.83	187.35	320.48	171.06
FOURNITURES INFORMATIQUES	230.00	82.80	147.20	177.78
PHARMACIE CLSH	24.15		24.15	
AUTRES FOURNITURES		150.00	-150.00	-100.00
AUTRES FOURNT. ANIM LOC	9.21	110.07	-100.86	-91.63
LOCATION IMMOBILIERE	1 107.20	1 788.10	-680.90	-38.08
LOCATION MAT. & OUTIL	1 410.04	1 474.21	-64.17	-4.35
ENTRETIEN MAT & OUTIL	205.00	1 151.92	-946.92	-82.20
MAINTENANCE	2 313.00	907.76	1 405.24	154.80
ASSURANCES	2 619.43	2 361.52	257.91	10.92
DOCUMENTAT.GENERALE	102.75	255.00	-152.25	-59.71
FRAIS FORMATION STAGE		150.00	-150.00	-100.00
PERSONNEL EXTERIEUR		41.00	-41.00	-100.00
HONORAIRES	1 560.00	3 492.87	-1 932.87	-55.34
TRANSPORTS CLSH	3 022.00	1 287.00	1 735.00	134.81
TRANSPORTS ESP JEUNES		215.20	-215.20	-100.00
VOYAGES & DEPLACEMENTS	304.00		304.00	
VOYAG DEPLACMT CLSH	698.13	781.82	-83.69	-10.70
VOYAG DEPLACMT ESP JEUNES		743.72	-743.72	-100.00
VOYAG DEPLACMT ACC SCOL	472.92	1 013.61	-540.69	-53.34
VOYAG DEPLACMT ANIM LOC		37.58	-37.58	-100.00
VOYAG DEPLACMT CLUBS ACTIV	158.62	215.40	-56.78	-26.36
RECEPTIONS	152.23		152.23	
AFFRANCHISSEMENTS	74.91	83.80	-8.89	-10.61
TELECOMMUNICATIONS	715.92	934.22	-218.30	-23.37
SERV.BANC.& ASSIMIL.	61.47	128.42	-66.95	-52.13
COTISATIONS	1 545.28	1 670.40	-125.12	-7.49
SUPPORT INFORMAT° & COMMUNIC	468.00		468.00	
AUTR.SERV.EXTER.DIV.	191.00		191.00	
Impôts, taxes et versements assimilés	623.00	963.00	-340.00	-35.31
FORM.PROF.CONTINUE	623.00	963.00	-340.00	-35.31
Rémunérations du personnel	30 646.57	46 973.20	-16 326.63	-34.76
SALAIRES	33 597.86	45 070.49	-11 472.63	-25.45
CONGES PAYES	-3 101.29	744.81	-3 846.10	-516.39
INDEMN.AVANTG.DIVERS	150.00	1 157.90	-1 007.90	-87.05
Charges sociales	7 183.60	9 600.65	-2 417.05	-25.18
COT.SECURITE SOCIALE	4 707.28	4 701.60	5.68	0.12
COT.RETR.COMPLEMT.	2 030.75	1 067.42	963.33	90.25
COT.PREVOYANCE	485.00	752.44	-267.44	-35.54
COT.ASSUR.CHOMAGE		1 986.24	-1 986.24	-100.00
COT.MEDECINE TRAVAIL	1 022.40	632.36	390.04	61.68
AUT.CHG.DE PERSONNEL	177.76		177.76	
CHARG SOC/CONGE A PA	-1 239.59	460.59	-1 700.18	-369.13
Sur immobilisations : dotations aux amort.	752.51	749.03	3.48	0.46
DOT.AMORTISST IMMOB.	752.51	749.03	3.48	0.46
Dotations aux amortissements et dépréciations	Sur immobilisations : dotations aux dépréc.			
	Sur actifs circulants : dotations aux dépréc.			
	Dotations aux provisions			
Subventions accordées par l'association				
Autres charges	36.61	120.68	-84.07	-69.66



## Compte de Résultat Détaillé

	Du 01/01/15 au 31/12/15	Du 01/01/14 au 31/12/14	Variation N / N-1	
			en valeur	en %
<i>DROITS AUTEUR ET REPRODUCTION</i>		112.22	-112.22	-100.00
<i>PERTES S/ CREANC.IRRECOUVRABL.</i>	31.00		31.00	
<i>CHG.DIV.GEST.EXERC.</i>	5.61	8.46	-2.85	-33.69
<b>TOTAL CHARGES D'EXPLOITATION (II)</b>	<b>88 967.70</b>	<b>111 318.48</b>	<b>-22 350.78</b>	<b>-20.08</b>
<b>RÉSULTAT D'EXPLOITATION (I) - (II)</b>	<b>10 352.81</b>	<b>3 904.28</b>	<b>6 448.53</b>	<b>165.17</b>
Opérations en commun, Bénéfice attribué ou Perte transférée (III)				
Opérations en commun, Perte supportée ou Bénéfice transféré (IV)				
<b>PRODUITS FINANCIERS</b>				
Produits financiers de participations				
Produits des autres valeurs mobilières et créances				
Autres intérêts et produits assimilés				
Reprises sur provisions et transferts de charges				
Différences positives de change				
Produits nets sur cessions de valeurs mobilières de placement				
<b>TOTAL DES PRODUITS FINANCIERS (V)</b>				
<b>CHARGES FINANCIÈRES</b>				
Dotations aux amortissements, dépréciations et provisions				
Intérêts et charges assimilées				
Différences négatives de change				
Charges nettes sur cession de valeurs mobilières de placement				
<b>TOTAL DES CHARGES FINANCIÈRES (VI)</b>				
<b>RÉSULTAT FINANCIER (V) - (VI)</b>				
<b>PRODUITS EXCEPTIONNELS</b>				
Produits exceptionnels sur opérations de gestion	-2 371.46	150.00	-2 521.46	
<i>PRODUITS EXCEPTIONNELS</i>	-2 371.46	150.00	-2 521.46	
Produits exceptionnels sur opérations en capital	447.51	445.77	1.74	0.39
<i>SUBV.INV.VIR.RESULT.</i>	447.51	445.77	1.74	0.39
Reprises sur provisions et transferts de charges				
<b>TOTAL DES PRODUITS EXCEPTIONNELS (VII)</b>	<b>-1 923.95</b>	<b>595.77</b>	<b>-2 519.72</b>	<b>-422.94</b>
<b>CHARGES EXCEPTIONNELLES</b>				
Charges exceptionnelles sur opérations de gestion	3 207.00	782.09	2 424.91	310.06
<i>PEN.AMEND.NON DEDUCT</i>	3 207.00	130.00	3 077.00	
<i>AUT.CHG.EXCEPT.GEST.</i>		652.09	-652.09	-100.00
Charges exceptionnelles sur opérations en capital				
Dotations aux amortissements, dépréciations et provisions				
<b>TOTAL DES CHARGES EXCEPTIONNELLES (VIII)</b>	<b>3 207.00</b>	<b>782.09</b>	<b>2 424.91</b>	<b>310.06</b>
<b>RÉSULTAT EXCEPTIONNEL (VII) - (VIII)</b>	<b>-5 130.95</b>	<b>-186.32</b>	<b>-4 944.63</b>	
<b>Participation des salariés aux résultats (IX)</b>				
<b>Impôts sur les bénéfices (X)</b>				
<b>SOLDE INTERMÉDIAIRE<sub>MI</sub> <sup>(I + III + V + VII) -</sup> <sub>(II + IV + VI + VIII + IX + X)</sub></b>	<b>5 221.86</b>	<b>3 717.96</b>	<b>1 503.90</b>	<b>40.45</b>
<b>+ REPORT DE RESSOURCES NON UTILISÉES DES EXERCICES ANTÉRIEURS</b>				

## Compte de Résultat Détaillé

	Du 01/01/15 au 31/12/15	Du 01/01/14 au 31/12/14	Variation N / N-1	
			en valeur	en %
<b>ENGAGEMENTS</b>				
Sur apports				
Sur subventions de fonctionnement				
Sur dons manuels				
Sur legs et donations				
<b>- ENGAGEMENTS À RÉALISER SUR RESSOURCES AFFECTÉES</b>				
<b>TOTAL DES PRODUITS</b>	<b>97 396.56</b>	<b>115 818.53</b>	<b>-18 421.97</b>	<b>-15.91</b>
<b>TOTAL DES CHARGES</b>	<b>92 174.70</b>	<b>112 100.57</b>	<b>-19 925.87</b>	<b>-17.77</b>
<b>EXCÉDENT OU DÉFICIT</b>	<b>5 221.86</b>	<b>3 717.96</b>	1 503.90	40.45
<b>ÉVALUATION DES CONTRIBUTIONS VOLONTAIRES EN NATURE</b>				
<b>PRODUITS</b>				
Bénévolat	20 524.52	24 035.60	-3 511.08	-14.61
<i>BENEVOLAT</i>	20 524.52	24 035.60	-3 511.08	-14.61
Prestations en nature	18 540.00	18 540.00		
<i>PRESTATIONS EN NATURE</i>	18 540.00	18 540.00		
Dons en nature				
<b>TOTAL PRODUITS</b>	<b>39 064.52</b>	<b>42 575.60</b>	<b>-3 511.08</b>	<b>-8.25</b>
<b>CHARGES</b>				
Secours en nature				
Mise à disposition gratuite de biens et services	18 540.00	18 540.00		
<i>MISE A DISPOSITION DE BIENS</i>	16 140.00	16 140.00		
<i>PRESTATIONS</i>	2 400.00	2 400.00		
Personnel bénévole	20 524.52	24 035.60	-3 511.08	-14.61
<i>PERSONNEL BENEVOLE</i>	20 524.52	24 035.60	-3 511.08	-14.61
<b>TOTAL CHARGES</b>	<b>39 064.52</b>	<b>42 575.60</b>	<b>-3 511.08</b>	<b>-8.25</b>
<b>TOTAL</b>	<b>5 221.86</b>	<b>3 717.96</b>	<b>1 503.90</b>	<b>40.45</b>

# Sommaire

		
		
	<i>Compte rendu de mission</i>	2
	<i>Bilan actif</i>	3
	<i>Bilan passif</i>	4
	<i>Compte de Résultat</i>	5
	<i>Annexe</i>	7
	<i>Analyse graphique du bilan</i>	15
	<i>Analyse graphique C.Résultat</i>	16
	<i>Evolut° des Charges &amp; Produits</i>	17
	<i>Bilan Actif Détaillé</i>	20
	<i>Bilan Passif Détaillé</i>	21
	<i>Compte de Résultat Détaillé</i>	23
		
		
		
		