

*M.J.C. de Vic en Bigorre*

**COMPTES ANNUELS**

AU

**31/12/2017**

## SOMMAIRE



<i>Compte rendu de mission</i>	3
<i>Bilan Actif</i>	4
<i>Bilan Passif</i>	5
<i>Compte de Résultat</i>	6
<i>Annexe</i>	8
<i>Analyse graphique du bilan</i>	16
<i>Analyse graphique C.Résultat</i>	17
<i>Evolution des Charges &amp; Produits</i>	18

## COMPTE RENDU DE MISSION

### ATTESTATION

Dans le cadre de la mission de présentation des comptes annuels de l'association :  
**M.J.C. de Vic en Bigorre** , pour l'exercice du **01/01/2017** au **31/12/2017** ,  
 et conformément à nos accords, nous avons effectué les diligences prévues par les normes  
 de présentation définies par l'Ordre des Experts-Comptables.

Les comptes annuels de l'exercice ont été établis et présentés conformément aux dispositions  
 du règlement 99-01 du CRC relatif aux modalités d'établissement des comptes annuels des  
 associations.

A la date de nos travaux qui ne constituent pas un audit, nous n'avons pas relevé d'éléments  
 remettant en cause la cohérence et la vraisemblance des comptes annuels.

Les comptes de l'exercice ci-joints se caractérisent par les données suivantes :



- TOTAL DU BILAN :	<b>48 958.88</b>	€
- TOTAL PRODUITS D'EXPLOITATION	<b>127 192.65</b>	€
- RESULTAT DE L'EXERCICE :	<b>12 326.05</b>	€

**Fait à : Vic-en-Bigorre**

**le 06/06/2018**

**Le Membre de l'Ordre :**

**Sébastien DARTIGUELONGUE**

## Bilan Actif

	Exercice du	Exercice du	Variation N / N-1	
	01/01/17 au 31/12/17	01/01/16 au 31/12/16	en valeur	en %
<b>ACTIF IMMOBILISE</b>	Valeur nette	Valeur nette		
<b>Immobilisations Incorporelles</b>				
Frais d'établissement				
Frais de recherche et développement				
Concessions, brevets et droits similaires				
Fonds commercial (1)				
Autres immobilisations incorporelles				
Avances et acomptes				
<b>Immobilisations Corporelles</b>				
Terrains				
Constructions				
Installations techniques, matériels	145.06	303.51	-158.45	-52.21
Autres immobilisations corporelles	1 867.19	471.02	1 396.17	296.41
Immobilisations grevées de droits				
Immobilisations corporelles en cours				
Avances et acomptes				
<b>Immobilisations Financières (2)</b>				
Participations				
Créances rattachées à des participations				
Titres immobilisés de l'activité portefeuille				
Autres titres immobilisés				
Prêts				
Autres immobilisations financières				
<b>TOTAL (I)</b>	<b>2 012.25</b>	<b>774.53</b>	<b>1 237.72</b>	<b>159.80</b>
<b>Comptes de liaison</b>				
<b>TOTAL (II)</b>				
<b>ACTIF CIRCULANT</b>				
<b>Stocks et en-cours</b>				
Matières premières et autres approvisionnements				
En-cours de production (biens et services)				
Produits intermédiaires et finis				
Marchandises				
<b>Avances et acomptes versés sur commandes</b>				
<b>Créances (3)</b>				
Créances redevables et comptes rattachés	1 511.85		1 511.85	
Autres	40 022.69	9 752.35	30 270.34	310.39
<b>Valeurs mobilières de placement</b>				
<b>Instruments de trésorerie</b>				
<b>Disponibilités</b>	5 412.09	25 757.47	-20 345.38	-78.99
<b>Charges constatées d'avance (3)</b>				
<b>TOTAL (III)</b>	<b>46 946.63</b>	<b>35 509.82</b>	<b>11 436.81</b>	<b>32.21</b>
<b>Charges à répartir sur plusieurs exercices (IV)</b>				
<b>Primes de remboursement des emprunts (V)</b>				
<b>Ecarts de conversion actif (VI)</b>				
<b>TOTAL GENERAL (I+II+III+IV+V+VI)</b>	<b>48 958.88</b>	<b>36 284.35</b>	<b>12 674.53</b>	<b>34.93</b>
(1) Dont droit au bail				
(2) Dont à moins d'un an (brut)				
(3) Dont à plus d'un an				

## Bilan Passif

	Exercice du 01/01/17 au 31/12/17	Exercice du 01/01/16 au 31/12/16	Variation N / N-1	
			en valeur	en %
<b>FONDS ASSOCIATIFS</b>				
<b>Fonds propres</b>				
Fonds associatif sans droit de reprise				
Ecart de réévaluation sur des biens sans droit de reprise				
Réserves indisponibles				
Réserves statutaires ou contractuelles				
Réserves réglementées				
Autres réserves				
Report à nouveau	22 513.27	1 781.73	20 731.54	
<b>Résultat de l'exercice (excédent ou déficit)</b>	12 326.05	20 731.54	-8 405.49	-40.54
<b>Autres fonds associatifs</b>				
Fonds associatif avec droit de reprise				
Ecart de réévaluation sur des biens avec droit de reprise				
Subventions d'invest. sur biens non renouvelables par l'org.	1 056.40	509.29	547.11	107.43
Provisions réglementées				
Droits des propriétaires (Commodat)				
<b>TOTAL (I)</b>	<b>35 895.72</b>	<b>23 022.56</b>	<b>12 873.16</b>	<b>55.92</b>
<b>Comptes de liaison</b>				
<b>TOTAL (II)</b>				
<b>Provisions pour risques et charges</b>				
Provisions pour risques				
Provisions pour charges				
<b>TOTAL (III)</b>				
<b>Fonds dédiés</b>				
Sur subventions de fonctionnement				
Sur autres ressources				
<b>TOTAL (IV)</b>				
<b>DETTES</b>				
<b>Dettes financières</b>				
Emprunts obligataires				
Emprunts et dettes auprès des établissements de crédit				
Emprunts et dettes financières divers				
<b>Avances et acomptes reçus sur commandes en cours</b>				
<b>Dettes d'exploitation</b>				
Dettes fournisseurs et comptes rattachés	10 665.33	7 422.93	3 242.40	43.68
Dettes fiscales et sociales	2 397.83	1 512.16	885.67	58.57
Redevables créditeurs				
<b>Dettes diverses</b>				
Dettes sur immobilisations et comptes rattachés				
Autres dettes				
<b>Instruments de trésorerie</b>				
<b>Produits constatés d'avance</b>		4 326.70	-4 326.70	-100.00
<b>TOTAL (V)</b>	<b>13 063.16</b>	<b>13 261.79</b>	<b>-198.63</b>	<b>-1.50</b>
<b>Ecart de conversion passif (VI)</b>				
<b>TOTAL GENERAL (I+II+III+IV+V+VI)</b>	<b>48 958.88</b>	<b>36 284.35</b>	<b>12 674.53</b>	<b>34.93</b>

## Compte de Résultat

		Du 01/01/17 au 31/12/17	Du 01/01/16 au 31/12/16	Variation N / N-1	
				en valeur	en %
PRODUITS D'EXPLOITATION	Ventes de marchandises				
	Production vendue (biens et services)	94 208.63	66 584.93	27 623.70	41.49
	Production stockée				
	Production immobilisée				
	Subventions d'exploitation	28 557.07	22 417.12	6 139.95	27.39
	Reprises sur amortissements, provisions, transfert de charges				
	Cotisations	4 026.50	3 672.00	354.50	9.65
	Autres produits	400.45	202.45	198.00	97.80
<b>TOTAL PRODUITS D'EXPLOITATION (I)</b>		<b>127 192.65</b>	<b>92 876.50</b>	<b>34 316.15</b>	<b>36.95</b>
CHARGES D'EXPLOITATION	Achats de marchandises				
	Variation des stocks de marchandises				
	Achats stockés d'approvisionnements	11 387.30	7 769.29	3 618.01	46.57
	Variation des stocks d'approvisionnements				
	Autres charges externes	51 278.01	33 889.54	17 388.47	51.31
	Impôts, taxes et versements assimilés	744.00	521.00	223.00	42.80
	Rémunérations du personnel	40 035.76	23 942.57	16 093.19	67.22
	Charges sociales	10 613.19	6 302.88	4 310.31	68.39
	Dotations aux amortissements	544.65	573.37	-28.72	-5.01
	et dépréciations				
	Sur immobilisations : dotations aux amort. Sur immobilisations : dotations aux dépréc. Sur actifs circulants : dotations aux dépréc.				
	Dotations aux provisions				
Subventions accordées par l'association					
Autres charges	519.09	1 236.89	-717.80	-58.03	
<b>TOTAL CHARGES D'EXPLOITATION (II)</b>		<b>115 122.00</b>	<b>74 235.54</b>	<b>40 886.46</b>	<b>55.08</b>
<b>RÉSULTAT D'EXPLOITATION (I) - (II)</b>		<b>12 070.65</b>	<b>18 640.96</b>	<b>-6 570.31</b>	<b>-35.25</b>
Opérations en commun, Bénéfice attribué ou Perte transférée (III)					
Opérations en commun, Perte supportée ou Bénéfice transféré (IV)					
PRODUITS FINANCIERS	Produits financiers de participations				
	Produits des autres valeurs mobilières et créances				
	Autres intérêts et produits assimilés				
	Reprises sur provisions et transferts de charges				
	Différences positives de change				
	Produits nets sur cessions de valeurs mobilières de placement				
<b>TOTAL DES PRODUITS FINANCIERS (V)</b>					
CHARGES FINANCIÈRES	Dotations aux amortissements, dépréciations et provisions				
	Intérêts et charges assimilées				
	Différences négatives de change				
	Charges nettes sur cession de valeurs mobilières de placement				
<b>TOTAL DES CHARGES FINANCIÈRES (VI)</b>					
<b>RÉSULTAT FINANCIER (V) - (VI)</b>					

## Compte de Résultat

		Du 01/01/17 au 31/12/17	Du 01/01/16 au 31/12/16	Variation N / N-1	
				en valeur	en %
PRODUITS EXCEPTIONNELS	Produits exceptionnels sur opérations de gestion		2 359.68	-2 359.68	-100.00
	Produits exceptionnels sur opérations en capital	257.56	295.84	-38.28	-12.94
	Reprises sur provisions et transferts de charges				
<b>TOTAL DES PRODUITS EXCEPTIONNELS (VII)</b>		<b>257.56</b>	<b>2 655.52</b>	<b>-2 397.96</b>	<b>-90.30</b>
CHARGES EXCEPTIONNELS	Charges exceptionnelles sur opérations de gestion		564.94	-564.94	-100.00
	Charges exceptionnelles sur opérations en capital	2.16		2.16	
	Dotations aux amortissements, dépréciations et provisions				
<b>TOTAL DES CHARGES EXCEPTIONNELLES (VIII)</b>		<b>2.16</b>	<b>564.94</b>	<b>-562.78</b>	<b>-99.62</b>
<b>RÉSULTAT EXCEPTIONNEL (VII) - (VIII)</b>		<b>255.40</b>	<b>2 090.58</b>	<b>-1 835.18</b>	<b>-87.78</b>
<b>Participation des salariés aux résultats (IX)</b>					
<b>Impôts sur les bénéfices (X)</b>					
<b>SOLDE INTERMÉDIAIRE<sup>(I + III + V + VII) - (II + IV + VI + VIII + IX + X)</sup></b>		<b>12 326.05</b>	<b>20 731.54</b>	<b>-8 405.49</b>	<b>-40.54</b>
<b>+ REPORT DE RESSOURCES NON UTILISÉES DES EXERCICES ANTÉRIEURS</b>					
ENGAGEMENTS	Sur apports				
	Sur subventions de fonctionnement				
	Sur dons manuels				
	Sur legs et donations				
<b>- ENGAGEMENTS À RÉALISER SUR RESSOURCES AFFECTÉES</b>					
<b>TOTAL DES PRODUITS</b>		<b>127 450.21</b>	<b>95 532.02</b>	<b>31 918.19</b>	<b>33.41</b>
<b>TOTAL DES CHARGES</b>		<b>115 124.16</b>	<b>74 800.48</b>	<b>40 323.68</b>	<b>53.91</b>
<b>EXCÉDENT OU DÉFICIT</b>		<b>12 326.05</b>	<b>20 731.54</b>	<b>-8 405.49</b>	<b>-40.54</b>
<b>ÉVALUATION DES CONTRIBUTIONS VOLONTAIRES EN NATURE</b>					
PRODUITS	Bénévolat		17 219.38	-17 219.38	-100.00
	Prestations en nature		38 330.00	-38 330.00	-100.00
	Dons en nature				
<b>TOTAL PRODUITS</b>			<b>55 549.38</b>	<b>-55 549.38</b>	<b>-100.00</b>
CHARGES	Secours en nature				
	Mise à disposition gratuite de biens et services		38 330.00	-38 330.00	-100.00
	Personnel bénévole		17 219.38	-17 219.38	-100.00
<b>TOTAL CHARGES</b>			<b>55 549.38</b>	<b>-55 549.38</b>	<b>-100.00</b>
<b>TOTAL</b>		<b>12 326.05</b>	<b>20 731.54</b>	<b>-8 405.49</b>	<b>-40.54</b>

## Annexe Comptable

### Sommaire

Annexes au Bilan et au Compte de Résultat	Informations		
	Produites	Non produites	
		NS	NA
FAITS CARACTÉRISTIQUES DE L'EXERCICE			
RÈGLES ET MÉTHODES COMPTABLES	0		
IMMOBILISATIONS INCORPORELLES			
IMMOBILISATIONS CORPORELLES	0		
ÉTAT DES AMORTISSEMENTS	0		
ÉTAT DES DÉPRÉCIATIONS			
PROVISIONS INSCRITES AU BILAN			
CRÉDIT BAIL			
LOCATIONS			
IMMOBILISATIONS FINANCIÈRES			
ACTIF CIRCULANT - ÉTAT DES STOCKS			
ACTIF CIRCULANT - ÉTAT DES ÉCHÉANCES DES CRÉANCES	0		
EFFETS DE COMMERCE			
COMPTES DE RÉGULARISATION - ACTIF	0		
COMPOSITION DES FONDS ASSOCIATIFS			
TABLEAU DE VARIATION DES FONDS ASSOCIATIFS			
TABLEAU DE SUIVI DES FONDS DÉDIÉS			NA
TABLEAU DE SUIVI DES LEGS ET DONATIONS			
ÉTAT DES ÉCHÉANCES DES DETTES	0		
COMPTES DE RÉGULARISATION - PASSIF	0		
LES ENGAGEMENTS			
<i>Engagements donnés</i>			
<i>Engagements reçus</i>			
<i>Engagements réciproques</i>			
DETTES GARANTIES PAR DES SURETÉS RÉELLES			
HONORAIRES VERSÉS AUX COMMISSAIRES AUX COMPTES			
LES EFFECTIFS			
RESSOURCES,			
VENTILATION DE L'IMPÔT,			
INCIDENCE DES DISPOSITIONS FISCALES SUR LES CAPITAUX PROPRES			
PRODUITS ET CHARGES EXCEPTIONNELS			
TRANSFERTS DE CHARGES			
COMMENTAIRES			



## Règles et méthodes comptables

### RÈGLES ET MÉTHODES COMPTABLES

Les conventions générales comptables ont été appliquées, dans le respect du principe de prudence, conformément aux hypothèses de base :

- comparabilité et continuité de l'exploitation
- permanence des méthodes comptables d'un exercice à l'autre
- indépendance des exercices

et conformément aux règles générales d'établissement et de présentation des comptes annuels.

La méthode de base retenue pour l'évaluation des éléments inscrits en comptabilité est la méthode des coûts historiques.

Les comptes annuels au 31/12/2017 ont été établis dans le respect des dispositions du plan comptable général approuvé par arrêté ministériel du 08/09/2014, la loi N°83-353 du 30/04/1983 et le décret 2007-431 du 25/03/2007, et conformément aux règlements de l'ANC N°2016-07 du 4 novembre 2016 relatif au plan général.

Pour l'application du règlement relatif à la comptabilisation, l'évaluation, l'amortissement et la dépréciation des actifs, l'entité a choisi la méthode prospective.

### Immobilisations corporelles

Les amortissements pour dépréciation sont calculés suivant le mode linéaire en fonction de la durée d'utilité ou de la durée d'usage prévue :

- Matériels et outillages industriels	5 ans
- Install Agenc Aménagements Div	5 ans
- Matériels informatiques	3 à 4 ans
- Mobilier	5 à 10 ans

### Créances

Les créances sont valorisées à leur valeur nominale. Une provision pour dépréciation est pratiquée lorsque la valeur d'inventaire est inférieure à la valeur comptable.

## Etat des immobilisations

CADRE A		IMMOBILISATIONS	VBrute des immob. début d' exercice	Augmentations	
				suite à réévaluat°	acquisitions
INCORPOR.	Frais d'établissement, de recherche et de développement	<b>TOTAL I</b>			
	Autres postes d'immobilisations incorporelles	<b>TOTAL II</b>	<b>945</b>		
CORPORELLES	Terrains				
	Constructions	Sur sol propre			
		Sur sol d'autrui			
		Instal.géné., agencts & aménagts const.			
	Installations techniques, matériel & outillage indust.		1 607		
	Autres immos corporelles	Instal. géné., agencts & aménagts divers		349	
Matériel de transport					
Matériel de bureau & info., mobilier			15 582		
	Emballages récupérables & divers				
Immobilisations corporelles en cours					
Avances et acomptes					
	<b>TOTAL III</b>		<b>17 539</b>		<b>1 782</b>
FINANCIERES	Participations évaluées par mise en équivalence				
	Autres participations				
	Autres titres immobilisés				
	Prêts et autres immobilisations financières				
	<b>TOTAL IV</b>				
<b>TOTAL GENERAL (I + II + III + IV)</b>			<b>18 484</b>		<b>1 782</b>

CADRE B		IMMOBILISATIONS	Diminutions		Valeur brute des immob. fin ex.	Réévaluation Valeur d'origine
			par virt poste	par cessions		
INCORPOR.	Frais d'éts, de recherche & de dével.	<b>TOTAL I</b>				
	Autres postes d'immob. incorporelles	<b>TOTAL II</b>			<b>945</b>	
CORPORELLES	Terrains					
	Constructions	Sur sol propre				
		Sur sol d'autrui				
		Ins. gal. agen. amé. cons				
	Inst.tech., mat. outillage indust.				1 607	
	Autres immos corporelles	Ins. gal. agen. amé. div.				2 132
Matériel de transport						
Mat.bureau, info., mob.					15 582	
	Emballages récup. div.					
Immos corporelles en cours						
Avances et acomptes						
	<b>TOTAL III</b>				<b>19 321</b>	
FINANCIERES	Part. évaluées par mise en equivalence					
	Autres participations					
	Autres titres immobilisés					
	Prêts & autres immob. financières					
	<b>TOTAL IV</b>					
<b>TOTAL GENERAL (I + II + III + IV)</b>					<b>20 266</b>	

## Etat des amortissements

CADRE A		SITUATIONS ET MOUVEMENTS DE L'EXERCICE DES AMORTISSEMENTS TECHNIQUES			
IMMOBILISATIONS AMORTISSABLES		Amortissements début d'exercice	Augmentations : dotations de	Diminutions : amort. sortis de l'actif et reprises	Montant des amortissements à la fin de l'exercice
Frais d'établissement, de recherche et de développement	<b>TOTAL</b>				
Autres immobilisations incorporelles	<b>TOTAL</b>	<b>945</b>			<b>945</b>
Terrains					
Constructions	Sur sol propre				
	Sur sol d'autrui				
	Inst. générales agen. aménag. cons.				
Inst. techniques matériel et outil. industriels		1 304	158		1 462
Autres immos corporelles	Inst. générales agencem. amén. div.	349	133		483
	Matériel de transport				
	Mat. bureau et informatique, mob.	15 111	253		15 364
	Emballages récupérables divers				
<b>TOTAL</b>		<b>16 764</b>	<b>545</b>		<b>17 309</b>
<b>TOTAL GENERAL</b>		<b>17 709</b>	<b>545</b>		<b>18 254</b>

CADRE B		VENTILATION DES MOUVEMENTS AFFECTANT LA PROVISION POUR AMORTISSEMENTS DÉROGATOIRES					
Immobilisations amortissables	DOTATIONS			REPRISES			Mouv. net des amorts fin de l'exercice
	Différentiel de durée	Mode dégressif	Amort. fiscal exceptionnel	Différentiel de durée	Mode dégressif	Amort. fiscal exceptionnel	
Frais d'établissements							
<b>TOTAL</b>							
Immob. incorporelles							
<b>TOTAL</b>							
Terrains							
	Sur sol propre						
Constr.	Sur sol autrui						
	Inst. agenc. et amén.						
Inst. techniques mat. et outil.							
	Inst. gales, agenc. am divers						
Immo. corpor.	Mat. transport						
	Mat. bureau mobilier						
	Emballages récup. divers						
<b>TOTAL</b>							
Frais d'acquisition de titres de participations							
<b>TOTAL GÉNÉRAL</b>							
<b>Total général non ventilé</b>							

CADRE C	MOUVEMENTS DE L'EXERCICE AFFECTANT LES CHARGES REPARTIES SUR PLUSIEURS EXERCICES	Montant net au début de l'exercice	Augmentations	Dotations de l'exercice aux amortissements	Montant net à la fin de l'exercice
	Frais d'émission d'emprunt à étaler				
	Primes de remboursement des obligations				

## Actif circulant

### ÉTAT DES CRÉANCES

CADRE A		ETAT DES CREANCES	Montant brut	A 1 an au plus	A plus d'un an
ACTIF IMMOBILISÉ	Créances rattachées à des participations				
	Prêts (1) (2)				
	Autres immobilisations financières				
ACTIF CIRCULANT	Clients douteux ou litigieux				
	Autres créances clients		1 512	1 512	
	Créance rep. titres prêtés : pr. /dep. antér				
	Personnel et comptes rattachés				
	Sécurité sociale et autres organismes sociaux		5 220	5 220	
	Etat & autres				
	coll. publiques	Impôts sur les bénéfices			
		Taxe sur la valeur ajoutée	-2 383	-2 383	
Autres impôts, taxes & versements assimilés		31 888	31 888		
Divers					
Groupe et associés (2)					
Débiteurs divers (dont créances rel. op. de pens. de titres)		5 297	5 297		
Charges constatées d'avance					
<b>TOTAUX</b>			<b>41 535</b>	<b>41 535</b>	
Renvois (1)	Montant des	- Créance représentative de titres prêtés			
(2)		- Prêts accordés en cours d'exercice			
		- Remboursements obtenus en cours d'exercice			
	Prêts & avances consentis aux associés (pers.physiques)				

## Comptes de régularisation - actif

(Articles R123-196 à R123-198 du Code de commerce)

### CHARGES CONSTATÉES D'AVANCE

CHARGES CONSTATÉES D'AVANCE	MONTANT
Exploitation	
Financiers	
Exceptionnels	
<b>TOTAL</b>	

### PRODUITS À RECEVOIR

PRODUITS À RECEVOIR INCLUS DANS LES POSTES SUIVANTS DU BILAN	MONTANT
Créances rattachées à des participations	
Autres immobilisations financières	
Créances clients et comptes rattachés	
Autres créances	37 202
Disponibilités	
<b>TOTAL</b>	<b>37 202</b>

## État des échéances des dettes

### ÉTAT DES DETTES À LA CLOTURE DE L'EXERCICE

ETAT DES DETTES		Montant brut	A 1 an au plus	A plus d'1 an & 5 ans au plus	A plus de 5 ans
Emprunts obligataires convertibles (1)					
Autres emprunts obligataires (1)					
Emprunts & dettes   à 1 an max. à l'origine					
etbs de crédit (1)   à plus d' 1 an à l'orig.					
Emprunts & dettes financières divers (1) (2)					
Fournisseurs & comptes rattachés		10 665	10 665		
Personnel & comptes rattachés		8	8		
Sécurité sociale & autres organismes sociaux		2 390	2 390		
Etat &   Impôts sur les bénéfices					
autres   Taxe sur la valeur ajoutée					
collectiv.   Obligations cautionnées					
publiques   Autres impôts, taxes & assimilés					
Dettes sur immobilisations & cptes rattachés					
Groupe & associés (2)					
Autres dettes (dt det. rel. opér. de titr.)					
Dette représentative des titres empruntés					
Produits constatés d'avance					
<b>TOTAUX</b>		<b>13 063</b>	<b>13 063</b>		
Renvois	(1) Emprunts souscrits en cours d'exercice				
	(2) Emprunts remboursés en cours d'exercice				
	(2) Montant divers emprunts, dettes/associés				

## Comptes de régularisation - passif

(Décret 83-1020 du 29 novembre 1983 - article 23)

### PRODUITS CONSTATÉS D'AVANCE

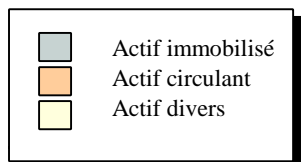
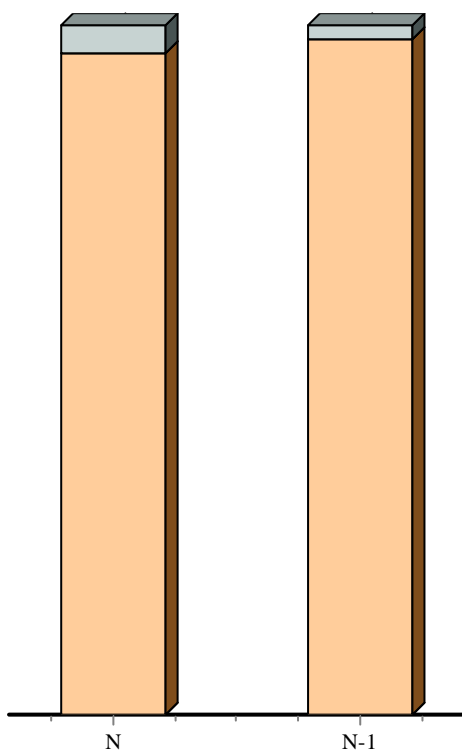
PRODUITS CONSTATES D'AVANCE	MONTANT
Exploitation	
Financiers	
Exceptionnels	
<b>TOTAL DES PRODUITS CONSTATÉS D'AVANCE</b>	

### CHARGES À PAYER

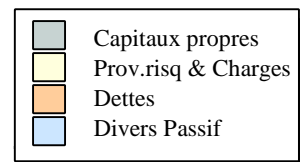
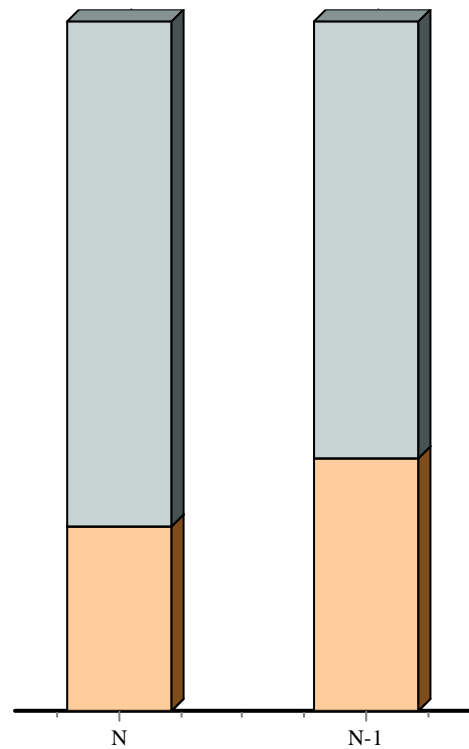
CHARGES A PAYER INCLUS DANS LES POSTES SUIVANTS DU BILAN	MONTANT
Emprunts obligataires convertibles	
Autres emprunts obligataires	
Emprunts et dettes auprès des établissements de crédit	
Emprunts et dettes financières divers	
Dettes fournisseurs et comptes rattachés	2 213
Dettes fiscales et sociales	
Dettes sur immobilisations et comptes rattachés	
Autres dettes	
<b>TOTAL DES CHARGES À PAYER</b>	<b>2 213</b>

## Analyse graphique du bilan

	Au 31/12/2017	Au 31/12/2016
<span style="display: inline-block; width: 15px; height: 15px; background-color: #d3d3d3; border: 1px solid black;"></span> <b>Actif Immobilisé</b>	2 012	775
<span style="display: inline-block; width: 15px; height: 15px; background-color: #f4a460; border: 1px solid black;"></span> <b>Actif Circulant</b>	46 947	35 510
<span style="display: inline-block; width: 15px; height: 15px; background-color: #ffff99; border: 1px solid black;"></span> <b>Actif Divers</b>		
<span style="display: inline-block; width: 15px; height: 15px; background-color: #d3d3d3; border: 1px solid black;"></span> <b>Capitaux Propres</b>	35 896	23 023
<span style="display: inline-block; width: 15px; height: 15px; background-color: #ffff99; border: 1px solid black;"></span> <b>Provisions Risques et Charges</b>		
<span style="display: inline-block; width: 15px; height: 15px; background-color: #f4a460; border: 1px solid black;"></span> <b>Dettes</b>	13 063	13 262
<span style="display: inline-block; width: 15px; height: 15px; background-color: #add8e6; border: 1px solid black;"></span> <b>Divers Passif</b>		



**ACTIF**

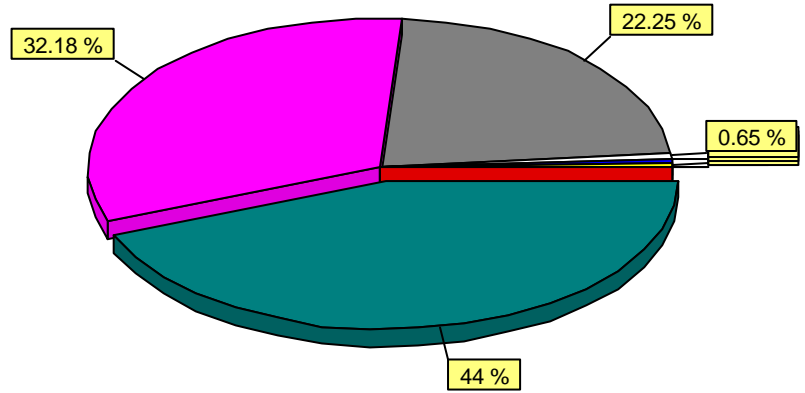
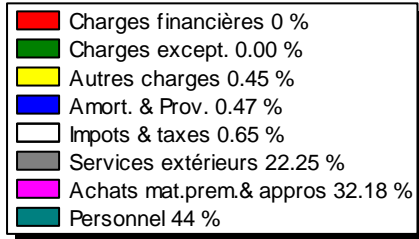


**PASSIF**



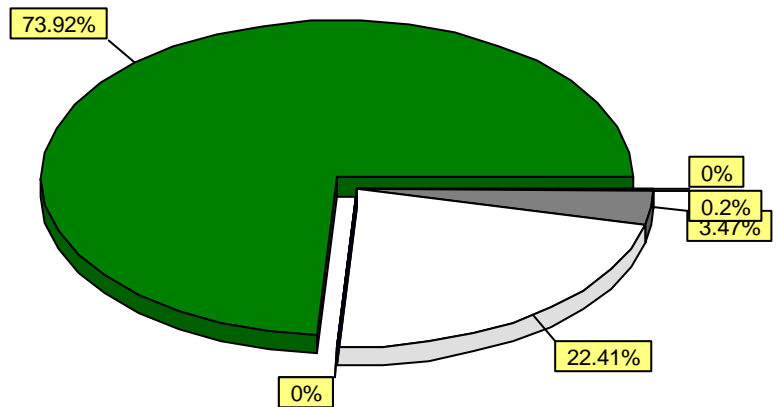
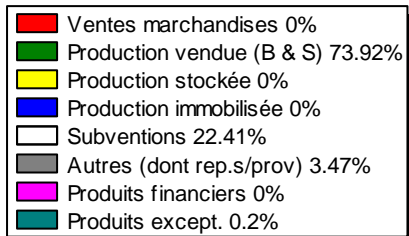
## Analyse du compte de résultat

### Répartition des charges sur exercice N



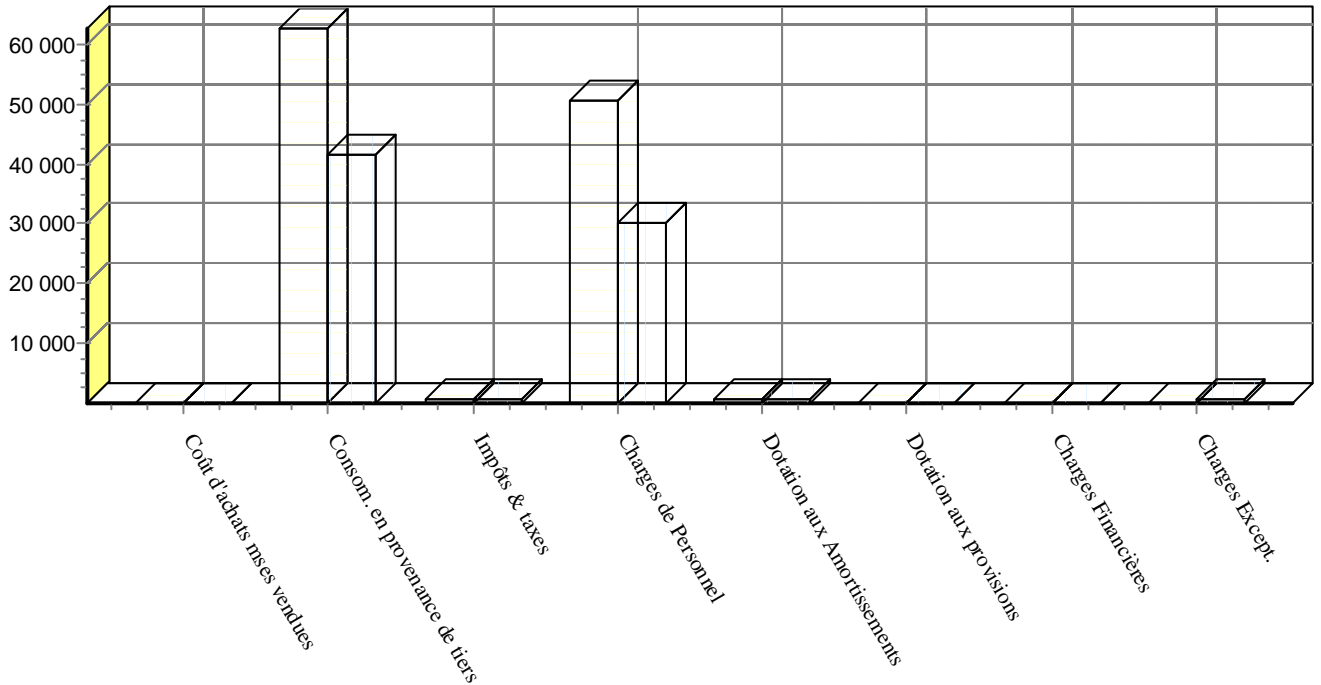
(hors achats de marchandises)

### Répartition des produits sur exercice N

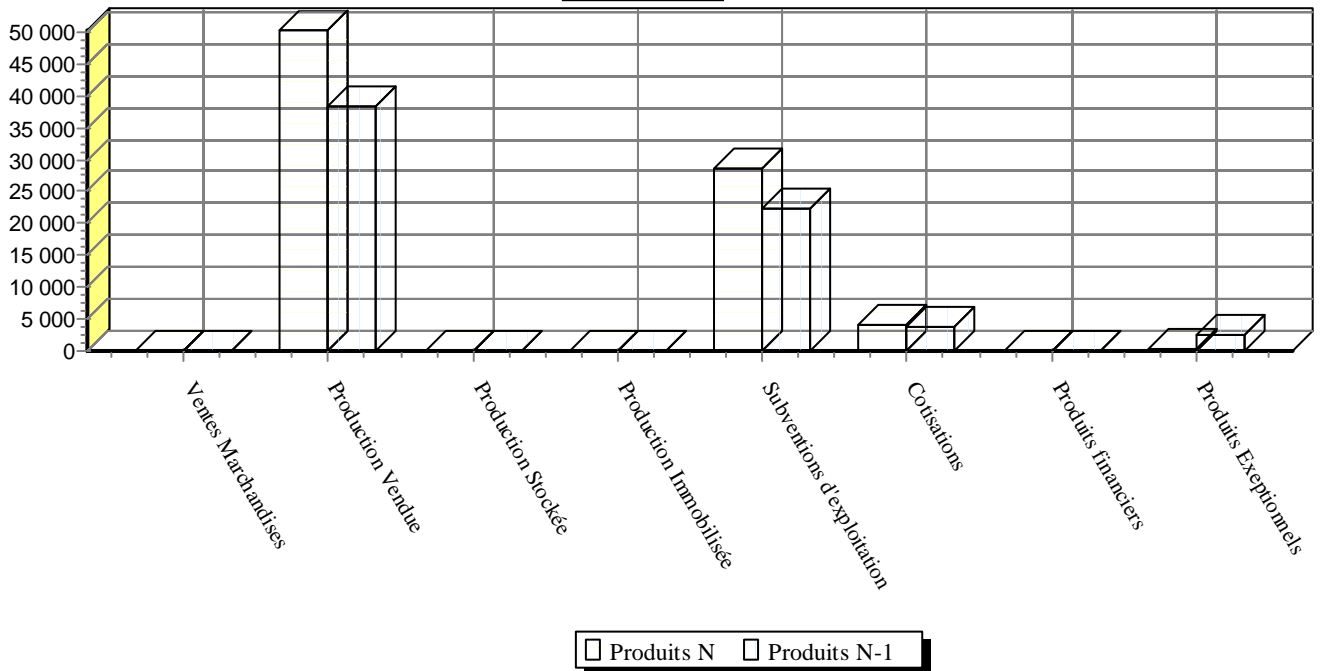


## Evolution des charges & des produits

### CHARGES



### PRODUITS



## Bilan Fonctionnel

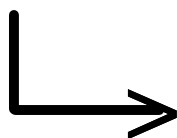
<b>ACTIF BRUT (emplois)</b>	<b>Exercice N</b>	<b>Jour C.A.</b>	<b>%</b>	<b>Exercice N-1</b>	<b>Jour C.A.</b>	<b>%</b>
<b>IMMOBILISATIONS BRUTES</b>	20 266	78.30	30.15	18 484	101.3	34.23
Stocks						
Avances et acomptes						
Clients et usagers	1 512	5.84	2.25			
Creances, comptes de regularisation	40 023	154.6	59.55	9 752	53.46	18.06
<b>EMPLOIS EN FONDS DE ROULEMENT</b>	41 535	160.4	61.80	9 752	53.46	18.06
Trésorerie active	5 412	20.91	8.05	25 757	141.2	47.70
<b>TOTAL EMPLOIS</b>	67 213	259.6	100.0	53 993	295.9	100.0

<b>PASSIF (ressources)</b>	<b>Exercice N</b>	<b>Jour C.A.</b>	<b>%</b>	<b>Exercice N-1</b>	<b>Jour C.A.</b>	<b>%</b>
Fonds associatifs	35 896	138.6	53.41	23 023	126.2	42.64
Provisions pour risques et charges						
Amortissements et provisions actif	18 254	70.53	27.16	17 709	97.08	32.80
Fonds dédiés						
Ressources propres	54 149	209.2	80.56	40 732	223.2	75.44
Dettes financières						
<b>RESSOURCES PERMANENTES</b>	54 149	209.2	80.56	40 732	223.2	75.44
Avances et acomptes						
Fournisseurs	10 665	41.21	15.87	7 423	40.69	13.75
Dettes fiscales et sociales	2 398	9.26	3.57	1 512	8.29	2.80
Autres dettes, comptes de regularisation				4 327	23.72	8.01
<b>RESSOURCES FONDS DE ROULEMENT</b>	13 063	50.47	19.44	13 262	72.70	24.56
Concours bancaires						
<b>TOTAL RESSOURCES</b>	67 213	259.6	100.0	53 993	295.9	100.0

<b>ANALYSE FONCTIONNELLE</b>	<b>Exercice N</b>	<b>Jour C.A.</b>	<b>% variét.</b>	<b>Exercice N-1</b>	<b>Jour C.A.</b>	<b>%</b>
Ressources permanentes	54 149	209.2	32.94	40 732	223.2	158.1
Immobilisations brutes	20 266	78.30	9.64	18 484	101.3	71.76
<b>FONDS DE ROULEMENT NET GLOBAL</b>	33 883	130.9	52.30	22 248	121.9	86.38
Ressources en fonds de roulement	13 063	50.47	-1.50	13 262	72.70	51.49
Emplois en fonds de roulement	41 535	160.4	325.8	9 752	53.46	37.86
<b>BESOIN EN FONDS DE ROULEMENT</b>	-28 471	-110.0	-911.	3 509	19.24	1 160
Trésorerie active	5 412	20.91	-78.9	25 757	141.2	100.0
Concours bancaires						
<b>TRESORERIE NETTE</b>	5 412	20.91	-78.9	25 757	141.2	100.0

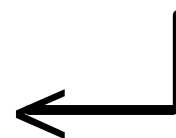
## Tableau de Financement

<b>Acquisitions éléments actif immobilisé</b> - Immobilisations incorporelles - Immobilisations corporelles - Immobilisations financières  <b>Réduction des fonds associatifs</b> - Fonds propres - Autres capitaux propres - Subventions d'investissement  <b>Remboursement des dettes financières</b> - Emprunts remboursés en cours d'exercice - Diminution nette comptes courants à L.T.  <b>Réduction des fonds dédiés</b>	1 782	<b>Capacité d'autofinancement</b>  <b>Cessions ou réductions d'actif immobilisé</b> - Immobilisations incorporelles - Immobilisations corporelles - Immobilisations financières  <b>Augmentation des fonds associatifs</b> - Fonds propres - Autres capitaux propres - Subventions d'investissement  <b>Augmentation des dettes financières</b> - Emprunts souscrits en cours d'exercice - Apports nets en comptes courants à L.T.  <b>Augmentation des fonds dédiés</b>	12 613
<b>TOTAL EMPLOIS</b>	1 782	<b>TOTAL RESSOURCES</b>	13 418

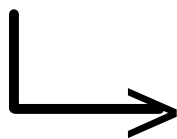


**VARIATION DU FONDS DE ROULEMENT**  
(Ressources nettes - emplois nets)

**a augmenté de 11 635**

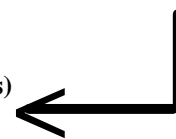


<b>Augmentation des stocks</b>  <b>Augmentation des créances</b> - Avances et acomptes versés - Créances usagers et comptes rattachés - Autres créances d'exploitation - Créances diverses  <b>Diminution des dettes</b> - Avances et acomptes reçus - Dettes fournisseurs et comptes rattachés - Dettes fiscales et sociales - Autres dettes d'exploitation - Dettes diverses	1 512 32 538 4 327	<b>Diminution des stocks</b>  <b>Diminution des créances</b> - Avances et acomptes versés - Créances usagers et comptes rattachés - Autres créances d'exploitation - Créances diverses  <b>Augmentation des dettes</b> - Avances et acomptes reçus - Dettes fournisseurs et comptes rattachés - Dettes fiscales et sociales - Autres dettes d'exploitation - Dettes diverses	3 127 3 268
<b>TOTAL</b>	38 376	<b>TOTAL</b>	6 395

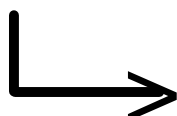


**VARIATION DU BESOIN EN FONDS DE ROULEMENT**  
(Différence entre l'actif se renouvelant souvent et les dettes non financières)

**a augmenté de 31 981**



<b>Augmentation de la trésorerie</b>		<b>Diminution de la trésorerie</b>	20 345
--------------------------------------	--	------------------------------------	--------



**VARIATION DE TRÉSORERIE**  
(= variation du fonds de roulement - variation du besoin en fonds de roulement)

**a diminué de 20 345**



## Bilan Actif Détaillé

	Exercice du	Exercice du	Variation N / N-1	
	01/01/17 au 31/12/17	01/01/16 au 31/12/16	en valeur	en %
<b>ACTIF IMMOBILISE</b>	Valeur nette	Valeur nette		
<b>Immobilisations Incorporées</b>				
Concessions, brevets et droits similaires				
LOGICIELS	944.84	944.84		
AMORT.LOGICIELS	-944.84	-944.84		
<b>Immobilisations Corporelles</b>				
Installations techniques, matériels	145.06	303.51	-158.45	-52.21
MATERIELS	1 607.23	1 607.23		
AMORT.MAT.INDUSTRIEL	-1 462.17	-1 303.72	-158.45	-12.15
Autres immobilisations corporelles	1 867.19	471.02	1 396.17	296.41
INST.GLES,AGCTS AMENAG.DIVERS	2 131.69	349.32	1 782.37	510.24
MAT.BUREAU & INFORM.	13 094.40	13 094.40		
MOBILIER	2 487.80	2 487.80		
AMORT.INST.GLES AGENC/AMEN.DIV	-482.54	-349.32	-133.22	-38.14
AMORT.MAT.BUR. & INF.	-13 094.40	-13 091.64	-2.76	-0.02
AMORT.MOBILIER	-2 269.76	-2 019.54	-250.22	-12.39
<b>Immobilisations Financières (2)</b>				
<b>TOTAL (I)</b>	<b>2 012.25</b>	<b>774.53</b>	<b>1 237.72</b>	<b>159.80</b>
<b>Comptes de liaison</b>				
<b>TOTAL (II)</b>				
<b>ACTIF CIRCULANT</b>				
<b>Stocks et en-cours</b>				
<b>Créances (3)</b>				
Créances redevables et comptes rattachés	1 511.85		1 511.85	
CLIENTS DIVERS	1 511.85		1 511.85	
Autres	40 022.69	9 752.35	30 270.34	310.39
ESPUIG Emilie	115.22		115.22	
IJ SUBROGEES CPAM & AUTRES	5 087.98		5 087.98	
ORGAN.SOCIAUX PROD A RECEV	132.25	132.25		
SUBVENTION A RECEVOIR DEPARTEM	2 352.31		2 352.31	
SUBVENT° A RECEVOIR	29 536.10	6 856.05	22 680.05	330.80
ASP - CNASEA	-2 382.51	100.00	-2 482.51	
D. & C.-PROD.A RECEV.	5 181.34	2 664.05	2 517.29	94.49
<b>Disponibilités</b>	<b>5 412.09</b>	<b>25 757.47</b>	<b>-20 345.38</b>	<b>-78.99</b>
BPTP	5 356.96	25 460.25	-20 103.29	-78.96
CAISSE	55.13	297.22	-242.09	-81.45
<b>TOTAL (III)</b>	<b>46 946.63</b>	<b>35 509.82</b>	<b>11 436.81</b>	<b>32.21</b>
<b>TOTAL GENERAL (I+II+III+IV+V+VI)</b>	<b>48 958.88</b>	<b>36 284.35</b>	<b>12 674.53</b>	<b>34.93</b>
(1) Dont droit au bail (2) Dont à moins d'un an (brut) (3) Dont à plus d'un an				

## Bilan Passif Détaillé

	Exercice du 01/01/17 au 31/12/17	Exercice du 01/01/16 au 31/12/16	Variation N / N-1	
			en valeur	en %
<b>FONDS ASSOCIATIFS</b>				
<b>Fonds propres</b>				
Report à nouveau	22 513.27	1 781.73	20 731.54	
<i>REPORT A NOUV-CREDIT</i>	22 513.27	1 781.73	20 731.54	
<b>Résultat de l'exercice (excédent ou déficit)</b>	12 326.05	20 731.54	-8 405.49	-40.54
<b>Autres fonds associatifs</b>				
Subventions d'invest. sur biens non renouvelables par l'org.	1 056.40	509.29	547.11	107.43
<i>SUBVENT.D'EQUIPEMENT</i>	3 291.37	2 486.87	804.50	32.35
<i>SUBV.INSCR.A RESULT.</i>	-2 234.97	-1 977.58	-257.39	-13.02
<b>TOTAL (I)</b>	<b>35 895.72</b>	<b>23 022.56</b>	<b>12 873.16</b>	<b>55.92</b>
<b>TOTAL (II)</b>				
<b>Provisions pour risques et charges</b>				
<b>TOTAL (III)</b>				
<b>Fonds dédiés</b>				
<b>TOTAL (IV)</b>				
<b>DETTES</b>				
<b>Dettes financières</b>				
<b>Dettes d'exploitation</b>				
Dettes fournisseurs et comptes rattachés	10 665.33	7 422.93	3 242.40	43.68
<i>ACEVEDO BLANCO Désirée</i>	220.00	54.00	166.00	307.41
<i>ARTPICULTURE</i>	2 400.00		2 400.00	
<i>ASSOCIATION LA GRUE BLANCHE</i>		396.00	-396.00	-100.00
<i>FRAIS BERJONVAL M. Christine</i>		105.30	-105.30	-100.00
<i>BIGORRASPORT65</i>		1 150.00	-1 150.00	-100.00
<i>BOULANGERIE PETIDEMANGE</i>		5.22	-5.22	-100.00
<i>CARREFOUR MARKET</i>		108.11	-108.11	-100.00
<i>ASSOCIATION DANS'6T</i>		39.50	-39.50	-100.00
<i>EDENRED</i>		164.40	-164.40	-100.00
<i>ESPACE CULTUREL LECLERC</i>		59.90	-59.90	-100.00
<i>EXCO</i>		794.44	-794.44	-100.00
<i>FEDERATION REGIONALE MJC</i>		1 985.04	-1 985.04	-100.00
<i>FRANCE-CHINE PYRENEES</i>		39.50	-39.50	-100.00
<i>LECLERC</i>	86.18		86.18	
<i>LIBRAIRIE LA LITOTE</i>	28.70		28.70	
<i>Centre multimédia vic</i>	64.00		64.00	
<i>ORANGE</i>	61.67	61.85	-0.18	-0.29
<i>FRAIS</i>	82.00		82.00	
<i>PROFESSION SPORT ANIMATION 65</i>		957.92	-957.92	-100.00
<i>RIVAGES</i>	172.00	225.75	-53.75	-23.81
<i>SECRETS DE FILLE</i>		276.00	-276.00	-100.00
<i>studio 8 ecole de danses</i>		500.00	-500.00	-100.00
<i>SA UMBERTI</i>	125.01		125.01	
<i>VILLE DE VIC BIGORRE</i>	5 212.65		5 212.65	
<i>FOURN-FACT.NON PARV.</i>	2 213.12	500.00	1 713.12	342.62
Dettes fiscales et sociales	2 397.83	1 512.16	885.67	58.57
<i>PERSONNEL-REMUN.DUES</i>	8.19		8.19	
<i>URSSAF</i>	623.35	470.09	153.26	32.60
<i>MEDERIC Malakoff RETRAITE</i>	216.71	206.00	10.71	5.20
<i>CHORUM PREVOYANCE CPM-SNM</i>	168.44	101.23	67.21	66.39
<i>HARMONIE MUTUELLE</i>	15.36		15.36	
<i>ASMT HP</i>	1 365.78	734.84	630.94	85.86
<b>Dettes diverses</b>				
<b>Produits constatés d'avance</b>		<b>4 326.70</b>	<b>-4 326.70</b>	<b>-100.00</b>

## Bilan Passif Détaillé

	Exercice du 01/01/17 au 31/12/17	Exercice du 01/01/16 au 31/12/16	Variation N / N-1	
			en valeur	en %
<i>PROD.CONSTATES D'AV.</i>		4 326.70	-4 326.70	-100.00
<b>TOTAL (V)</b>	<b>13 063.16</b>	<b>13 261.79</b>	<b>-198.63</b>	<b>-1.50</b>
<b>TOTAL GENERAL (I+II+III+IV+V+VI)</b>	<b>48 958.88</b>	<b>36 284.35</b>	<b>12 674.53</b>	<b>34.93</b>

## Compte de Résultat Détaillé

	Du 01/01/17 au 31/12/17	Du 01/01/16 au 31/12/16	Variation N / N-1	
			en valeur	en %
<b>PRODUITS D'EXPLOITATION</b>				
Ventes de marchandises				
Production vendue (biens et services)	94 208.63	66 584.93	27 623.70	41.49
<i>ACTIVITES CLSH</i>	21 458.08	20 410.09	1 047.99	5.13
<i>ACTIVITES &amp; SEJOURS ESP JEUNES</i>	4 423.95		4 423.95	
<i>ACTIVITES ANIM LOC</i>	2 234.47	2 010.34	224.13	11.15
<i>CLUBS D'ACTIVITES</i>	22 153.59	15 854.91	6 298.68	39.73
<i>PRESTATIONS ORGANISMES SOC.</i>	806.00	618.50	187.50	30.32
<i>PRESTATIONS CAF CLSH</i>	8 740.43	8 168.94	571.49	7.00
<i>PRESTAT° CAF CLAS</i>	5 839.67	4 509.37	1 330.30	29.50
<i>PREST° CAF AIDE TEMPS LIBRES</i>	2 575.08	1 636.78	938.30	57.33
<i>PREST° CAF ESPACE VIE SOCIALE</i>	24 398.85	13 376.00	11 022.85	82.41
<i>PRESTATION CAF A.P.ADO</i>	1 074.00		1 074.00	
<i>PRESTATION CAF ESP JEUNE</i>	504.51		504.51	
Production stockée				
Production immobilisée				
Subventions d'exploitation	28 557.07	22 417.12	6 139.95	27.39
<i>SUBVENT°MAIRIE VIC EN BIGORRE</i>	4 000.00	4 000.00		
<i>SUBV CCAS MUNICP VIC EN BIGORR</i>	8 109.00	9 000.00	-891.00	-9.90
<i>SUBVENT° CONS DEPART CLSH</i>	2 352.31	1 923.88	428.43	22.27
<i>SUBVENT° CONS DEPART ACC SCO</i>		2 000.00	-2 000.00	-100.00
<i>SUBV CONSEIL DEPART ANIM LOC</i>	3 812.00		3 812.00	
<i>SUBVENT° ASP SC</i>	1 673.34	823.33	850.01	103.24
<i>SUBVENTION POLE EMPLOI</i>	3 610.42	2 669.91	940.51	35.23
<i>SUBVENT° DDCSPP</i>		2 000.00	-2 000.00	-100.00
<i>SUBV COM COM</i>	5 000.00		5 000.00	
Reprises sur amortissements, provisions, transfert de charges				
Cotisations	4 026.50	3 672.00	354.50	9.65
<i>COTISATIONS</i>	4 026.50	3 672.00	354.50	9.65
Autres produits	400.45	202.45	198.00	97.80
<i>PROD.DIV.GEST.EXERC.</i>	108.01	3.45	104.56	
<i>AUT.PROD.GENEROSITE PUBLIC</i>	292.44	199.00	93.44	46.95
<b>TOTAL PRODUITS D'EXPLOITATION (I)</b>	<b>127 192.65</b>	<b>92 876.50</b>	<b>34 316.15</b>	<b>36.95</b>
<b>CHARGES D'EXPLOITATION</b>				
Achats de marchandises				
Variation des stocks de marchandises				
Achats stockés d'approvisionnements	11 387.30	7 769.29	3 618.01	46.57
<i>ACH.MAT.CONSO MMABLES</i>	73.33	49.95	23.38	46.81
<i>ACH.ALIMENTAT° CLSH</i>	8 436.52	6 989.06	1 447.46	20.71
<i>ACH.ALIMENTAT° ESP JEUNES</i>	889.48		889.48	
<i>ACH.ALIMENTAT° STRUCTURE</i>		51.72	-51.72	-100.00
<i>ACH.ALIMENTAT° ACC SCO</i>	211.85	136.12	75.73	55.63
<i>ACH.ALIMENTAT° ANIM LOC</i>	1 484.45	526.92	957.53	181.72
<i>ACH.ALIMENTAT° CLUB ACTIV</i>	291.67	15.52	276.15	
Variation des stocks d'approvisionnements				
Autres charges externes	51 278.01	33 889.54	17 388.47	51.31
<i>ACH.ETUDES &amp; PREST.</i>	1 126.01	1 181.25	-55.24	-4.68
<i>ACTIVITES CLSH</i>	2 104.60	2 680.57	-575.97	-21.49
<i>ACTIVITES ESP JEUNES</i>	2 393.70		2 393.70	
<i>ACTIVITES ACC SCO</i>		20.65	-20.65	-100.00
<i>ACTIVITES ANIM LOC</i>	3 956.80	87.27	3 869.53	



## Compte de Résultat Détaillé

	Du 01/01/17 au 31/12/17	Du 01/01/16 au 31/12/16	Variation N / N-1		
			en valeur	en %	
ACTIVITES CLUBS	14 059.10	13 544.51	514.59	3.80	
CARBURANTS & LUBRIF.	70.21	17.02	53.19	312.51	
CARBURANT	184.37		184.37		
FOURN.ENT.PET.EQUIPT	287.78	214.51	73.27	34.16	
FOURNITURES CLSH	480.74	352.29	128.45	36.46	
FOURNITURES ESP JEUNES	130.84		130.84		
FOURNITURES ACC SCOL	28.21	8.18	20.03	244.87	
FOURNITURES ANIMATION LOC	251.42		251.42		
FOURNITURES CLUBS	138.95		138.95		
FOURN.ADMINISTRATIVE	297.75	309.37	-11.62	-3.76	
FOURNITURES INFORMATIQUES	130.95	289.90	-158.95	-54.83	
PHARMACIE CLSH	18.43	56.69	-38.26	-67.49	
PHARMACIE ESP JEUNES		7.50	-7.50	-100.00	
LOCATION IMMOBILIERE	7 967.00	1 362.35	6 604.65	484.80	
LOCATION MAT. & OUTIL	1 410.04	1 410.04			
ENTRETIEN MAT & OUTIL	117.00		117.00		
MAINTENANCE	2 048.17	1 852.23	195.94	10.58	
ASSURANCES	2 023.42	2 105.62	-82.20	-3.90	
AUTRES ASSURANCES	292.00		292.00		
DOCUMENTAT.GENERALE	71.09	37.50	33.59	89.57	
FRAIS FORMATION STAGE	240.00		240.00		
HONORAIRES	1 350.00	1 590.01	-240.01	-15.09	
TRANSPORTS CLSH	2 503.80	1 128.20	1 375.60	121.93	
TRANSPORTS ESP JEUNES	1 030.00		1 030.00		
VOYAGES & DEPLACEMENTS	360.90	649.80	-288.90	-44.46	
VOYAG DEPLACMT CLSH	110.45	311.99	-201.54	-64.60	
VOYAG DEPLACMT ACC SCOL	1 562.22	696.34	865.88	124.35	
VOYAG DEPLACMT ANIM LOC	498.45	19.89	478.56		
VOYAG DEPLACMT CLUBS ACTIV	212.10	619.24	-407.14	-65.75	
FRAIS RESTAURATION	68.80		68.80		
RECEPTIONS		36.00	-36.00	-100.00	
AFFRANCHISSEMENTS	256.57	128.70	127.87	99.36	
TELECOMMUNICATIONS	781.68	780.34	1.34	0.17	
SERV.BANC.& ASSIMIL.	96.30	56.94	39.36	69.13	
COTISATIONS	2 170.76	2 037.04	133.72	6.56	
SUPPORT INFORMAT° & COMMUNIC	447.40	297.60	149.80	50.34	
Impôts, taxes et versements assimilés	744.00	521.00	223.00	42.80	
FORM.PROF.CONTINUE	744.00	521.00	223.00	42.80	
Rémunérations du personnel	40 035.76	23 942.57	16 093.19	67.22	
SALAIRES	24 510.21	11 299.83	13 210.38	116.91	
SALAIRES ANIMATEURS	15 375.55	12 592.74	2 782.81	22.10	
INDEMN.AVANTG.DIVERS	150.00	50.00	100.00	200.00	
Charges sociales	10 613.19	6 302.88	4 310.31	68.39	
COT.SECURITE SOCIALE	5 667.62	3 395.01	2 272.61	66.94	
COT.RETR.COMPLEMT.	2 486.08	1 491.06	995.02	66.73	
COT.PREVOYANCE	608.73	362.66	246.07	67.85	
COT.MUTUELLE		105.91	-105.91	-100.00	
COT.MEDECINE TRAVAIL	1 680.96	783.84	897.12	114.45	
AUT.CHG.DE PERSONNEL	169.80	164.40	5.40	3.28	
Dotations aux amortissements	Sur immobilisations : dotations aux amort.	544.65	573.37	-28.72	-5.01
	DOT.AMORTISST IMMOB.	544.65	573.37	-28.72	-5.01
et dépréciations	Sur immobilisations : dotations aux dépréc.				
	Sur actifs circulants : dotations aux dépréc.				
	Dotations aux provisions				
Subventions accordées par l'association					

## Compte de Résultat Détaillé

	Du 01/01/17 au 31/12/17	Du 01/01/16 au 31/12/16	Variation N / N-1	
			en valeur	en %
Autres charges	519.09	1 236.89	-717.80	-58.03
<i>DROITS AUTEUR ET REPRODUCTION</i>	509.54	981.62	-472.08	-48.09
<i>CHG.DIV.GEST.EXERC.</i>	9.55	255.27	-245.72	-96.26
<b>TOTAL CHARGES D'EXPLOITATION (II)</b>	<b>115 122.00</b>	<b>74 235.54</b>	<b>40 886.46</b>	<b>55.08</b>
<b>RÉSULTAT D'EXPLOITATION (I) - (II)</b>	<b>12 070.65</b>	<b>18 640.96</b>	<b>-6 570.31</b>	<b>-35.25</b>
Opérations en commun, Bénéfice attribué ou Perte transférée (III)				
Opérations en commun, Perte supportée ou Bénéfice transféré (IV)				
<b>PRODUITS FINANCIERS</b>				
Produits financiers de participations				
Produits des autres valeurs mobilières et créances				
Autres intérêts et produits assimilés				
Reprises sur provisions et transferts de charges				
Différences positives de change				
Produits nets sur cessions de valeurs mobilières de placement				
<b>TOTAL DES PRODUITS FINANCIERS (V)</b>				
<b>CHARGES FINANCIÈRES</b>				
Dotations aux amortissements, dépréciations et provisions				
Intérêts et charges assimilées				
Différences négatives de change				
Charges nettes sur cession de valeurs mobilières de placement				
<b>TOTAL DES CHARGES FINANCIÈRES (VI)</b>				
<b>RÉSULTAT FINANCIER (V) - (VI)</b>				
<b>PRODUITS EXCEPTIONNELS</b>				
Produits exceptionnels sur opérations de gestion		2 359.68	-2 359.68	-100.00
<i>AUT.PROD.EXCEP.GEST.</i>		2 359.68	-2 359.68	-100.00
Produits exceptionnels sur opérations en capital	257.56	295.84	-38.28	-12.94
<i>SUBV.INV.VIR.RESULT.</i>	257.39	295.84	-38.45	-13.00
<i>Ecart de règlement Crédit</i>	0.17		0.17	
Reprises sur provisions et transferts de charges				
<b>TOTAL DES PRODUITS EXCEPTIONNELS (VII)</b>	<b>257.56</b>	<b>2 655.52</b>	<b>-2 397.96</b>	<b>-90.30</b>
<b>CHARGES EXCEPTIONNELLES</b>				
Charges exceptionnelles sur opérations de gestion		564.94	-564.94	-100.00
<i>PEN.AMEND.NON DEDUCT</i>		564.94	-564.94	-100.00
Charges exceptionnelles sur opérations en capital	2.16		2.16	
<i>Ecart de règlement Débit</i>	2.16		2.16	
Dotations aux amortissements, dépréciations et provisions				
<b>TOTAL DES CHARGES EXCEPTIONNELLES (VIII)</b>	<b>2.16</b>	<b>564.94</b>	<b>-562.78</b>	<b>-99.62</b>
<b>RÉSULTAT EXCEPTIONNEL (VII) - (VIII)</b>	<b>255.40</b>	<b>2 090.58</b>	<b>-1 835.18</b>	<b>-87.78</b>
<b>Participation des salariés aux résultats (IX)</b>				
<b>Impôts sur les bénéfices (X)</b>				
<b>SOLDE INTERMÉDIAIRE</b> $\frac{(I + III + V + VII) - (II + IV + VI + VIII + IX + X)}$	<b>12 326.05</b>	<b>20 731.54</b>	<b>-8 405.49</b>	<b>-40.54</b>

## Compte de Résultat Détaillé

	Du 01/01/17 au 31/12/17	Du 01/01/16 au 31/12/16	Variation N / N-1	
			en valeur	en %
<b>+ REPORT DE RESSOURCES NON UTILISÉES DES EXERCICES ANTÉRIEURS</b>				
<b>ENGAGEMENTS</b>				
Sur apports				
Sur subventions de fonctionnement				
Sur dons manuels				
Sur legs et donations				
<b>- ENGAGEMENTS À RÉALISER SUR RESSOURCES AFFECTÉES</b>				
<b>TOTAL DES PRODUITS</b>	<b>127 450.21</b>	<b>95 532.02</b>	<b>31 918.19</b>	<b>33.41</b>
<b>TOTAL DES CHARGES</b>	<b>115 124.16</b>	<b>74 800.48</b>	<b>40 323.68</b>	<b>53.91</b>
<b>EXCÉDENT OU DÉFICIT</b>	<b>12 326.05</b>	<b>20 731.54</b>	<b>-8 405.49</b>	<b>-40.54</b>
<b>ÉVALUATION DES CONTRIBUTIONS VOLONTAIRES EN NATURE</b>				
<b>PRODUITS</b>				
Bénévolat		17 219.38	-17 219.38	-100.00
<i>BENEVOLAT</i>		17 219.38	-17 219.38	-100.00
Prestations en nature		38 330.00	-38 330.00	-100.00
<i>PRESTATIONS EN NATURE</i>		38 330.00	-38 330.00	-100.00
Dons en nature				
<b>TOTAL PRODUITS</b>		<b>55 549.38</b>	<b>-55 549.38</b>	<b>-100.00</b>
<b>CHARGES</b>				
Secours en nature				
Mise à disposition gratuite de biens et services		38 330.00	-38 330.00	-100.00
<i>PRESTATIONS</i>		38 330.00	-38 330.00	-100.00
Personnel bénévole		17 219.38	-17 219.38	-100.00
<i>PERSONNEL BENEVOLE</i>		17 219.38	-17 219.38	-100.00
<b>TOTAL CHARGES</b>		<b>55 549.38</b>	<b>-55 549.38</b>	<b>-100.00</b>
<b>TOTAL</b>	<b>12 326.05</b>	<b>20 731.54</b>	<b>-8 405.49</b>	<b>-40.54</b>