

M.J.C. de Vic en Bigorre

COMPTES ANNUELS

AU

31/12/2018

SOMMAIRE



<i>Compte rendu de mission</i>	3
<i>Bilan Actif</i>	4
<i>Bilan Passif</i>	5
<i>Compte de Résultat</i>	6
<i>Annexe</i>	8
<i>Analyse graphique du bilan</i>	16
<i>Analyse graphique C.Résultat</i>	17
<i>Evolution des Charges & Produits</i>	18

COMPTE RENDU DE MISSION

ATTESTATION

Dans le cadre de la mission de présentation des comptes annuels de l'association :
M.J.C. de Vic en Bigorre , pour l'exercice du **01/01/2018** au **31/12/2018** ,
 et conformément à nos accords, nous avons effectué les diligences prévues par les normes
 de présentation définies par l'Ordre des Experts-Comptables.

Les comptes annuels de l'exercice ont été établis et présentés conformément aux dispositions
 du règlement 99-01 du CRC relatif aux modalités d'établissement des comptes annuels des
 associations.

A la date de nos travaux qui ne constituent pas un audit, nous n'avons pas relevé d'éléments
 remettant en cause la cohérence et la vraisemblance des comptes annuels.

Les comptes de l'exercice ci-joints se caractérisent par les données suivantes :



- TOTAL DU BILAN :	44 812.19 €
- TOTAL PRODUITS D'EXPLOITATION	131 620.92 €
- RESULTAT DE L'EXERCICE :	2 053.62 €

Fait à : Vic-en-Bigorre

le 16/04/2019

Le Membre de l'Ordre :

Sébastien DARTIGUELONGUE

Bilan Actif

	Exercice du	Exercice du	Variation N / N-1	
	01/01/18 au 31/12/18	01/01/17 au 31/12/17	en valeur	en %
ACTIF IMMOBILISE	Valeur nette	Valeur nette		
Immobilisations Incorporelles				
Frais d'établissement				
Frais de recherche et développement				
Concessions, brevets et droits similaires				
Fonds commercial (1)				
Autres immobilisations incorporelles				
Avances et acomptes				
Immobilisations Corporelles				
Terrains				
Constructions				
Installations techniques, matériels		145.06	-145.06	-100.00
Autres immobilisations corporelles	1 424.19	1 867.19	-443.00	-23.73
Immobilisations grevées de droits				
Immobilisations corporelles en cours				
Avances et acomptes				
Immobilisations Financières (2)				
Participations				
Créances rattachées à des participations				
Titres immobilisés de l'activité portefeuille				
Autres titres immobilisés				
Prêts				
Autres immobilisations financières				
TOTAL (I)	1 424.19	2 012.25	-588.06	-29.22
Comptes de liaison				
TOTAL (II)				
ACTIF CIRCULANT				
Stocks et en-cours				
Matières premières et autres approvisionnements				
En-cours de production (biens et services)				
Produits intermédiaires et finis				
Marchandises				
Avances et acomptes versés sur commandes				
Créances (3)				
Créances redevables et comptes rattachés	1 090.11	1 511.85	-421.74	-27.90
Autres	22 309.87	40 022.69	-17 712.82	-44.26
Valeurs mobilières de placement				
Instruments de trésorerie				
Disponibilités	19 296.02	5 412.09	13 883.93	256.54
Charges constatées d'avance (3)	692.00		692.00	
TOTAL (III)	43 388.00	46 946.63	-3 558.63	-7.58
Charges à répartir sur plusieurs exercices (IV)				
Primes de remboursement des emprunts (V)				
Ecarts de conversion actif (VI)				
TOTAL GENERAL (I+II+III+IV+V+VI)	44 812.19	48 958.88	-4 146.69	-8.47
(1) Dont droit au bail				
(2) Dont à moins d'un an (brut)				
(3) Dont à plus d'un an				

Bilan Passif

	Exercice du 01/01/18 au 31/12/18	Exercice du 01/01/17 au 31/12/17	Variation N / N-1	
			en valeur	en %
FONDS ASSOCIATIFS				
Fonds propres				
Fonds associatif sans droit de reprise				
Ecart de réévaluation sur des biens sans droit de reprise				
Réserves indisponibles				
Réserves statutaires ou contractuelles				
Réserves réglementées				
Autres réserves				
Report à nouveau	34 839.32	22 513.27	12 326.05	54.75
Résultat de l'exercice (excédent ou déficit)	2 053.62	12 326.05	-10 272.43	-83.34
Autres fonds associatifs				
Fonds associatif avec droit de reprise				
Ecart de réévaluation sur des biens avec droit de reprise				
Subventions d'invest. sur biens non renouvelables par l'org.	643.96	1 056.40	-412.44	-39.04
Provisions réglementées				
Droits des propriétaires (Commodat)				
TOTAL (I)	37 536.90	35 895.72	1 641.18	4.57
Comptes de liaison				
TOTAL (II)				
Provisions pour risques et charges				
Provisions pour risques				
Provisions pour charges				
TOTAL (III)				
Fonds dédiés				
Sur subventions de fonctionnement				
Sur autres ressources				
TOTAL (IV)				
DETTES				
Dettes financières				
Emprunts obligataires				
Emprunts et dettes auprès des établissements de crédit				
Emprunts et dettes financières divers				
Avances et acomptes reçus sur commandes en cours				
Dettes d'exploitation				
Dettes fournisseurs et comptes rattachés	6 163.27	10 665.33	-4 502.06	-42.21
Dettes fiscales et sociales	1 112.02	2 397.83	-1 285.81	-53.62
Redevables créditeurs				
Dettes diverses				
Dettes sur immobilisations et comptes rattachés				
Autres dettes				
Instruments de trésorerie				
Produits constatés d'avance				
TOTAL (V)	7 275.29	13 063.16	-5 787.87	-44.31
Ecart de conversion passif (VI)				
TOTAL GENERAL (I+II+III+IV+V+VI)	44 812.19	48 958.88	-4 146.69	-8.47

Compte de Résultat

		Du 01/01/18 au 31/12/18	Du 01/01/17 au 31/12/17	Variation N / N-1	
				en valeur	en %
PRODUITS D'EXPLOITATION	Ventes de marchandises				
	Production vendue (biens et services)	100 807.61	94 208.63	6 598.98	7.00
	Production stockée				
	Production immobilisée				
	Subventions d'exploitation	23 325.27	28 557.07	-5 231.80	-18.32
	Reprises sur amortissements, provisions, transfert de charges	1 128.65		1 128.65	
	Cotisations	4 874.00	4 026.50	847.50	21.05
	Autres produits	1 485.39	400.45	1 084.94	270.93
TOTAL PRODUITS D'EXPLOITATION (I)		131 620.92	127 192.65	4 428.27	3.48
CHARGES D'EXPLOITATION	Achats de marchandises				
	Variation des stocks de marchandises				
	Achats stockés d'approvisionnements	11 604.48	11 387.30	217.18	1.91
	Variation des stocks d'approvisionnements				
	Autres charges externes	60 424.41	51 278.01	9 146.40	17.84
	Impôts, taxes et versements assimilés	920.00	744.00	176.00	23.66
	Rémunérations du personnel	44 495.62	40 035.76	4 459.86	11.14
	Charges sociales	10 837.84	10 613.19	224.65	2.12
	Dotations aux immobilisations : dotations aux amort.	588.06	544.65	43.41	7.97
	Dotations aux amortissements et dépréciations				
	Sur immobilisations : dotations aux dépréc. Sur actifs circulants : dotations aux dépréc.				
	Dotations aux provisions				
Subventions accordées par l'association					
Autres charges	1 101.11	519.09	582.02	112.12	
TOTAL CHARGES D'EXPLOITATION (II)		129 971.52	115 122.00	14 849.52	12.90
RÉSULTAT D'EXPLOITATION (I) - (II)		1 649.40	12 070.65	-10 421.25	-86.34
Opérations en commun, Bénéfice attribué ou Perte transférée (III)					
Opérations en commun, Perte supportée ou Bénéfice transféré(IV)					
PRODUITS FINANCIERS	Produits financiers de participations				
	Produits des autres valeurs mobilières et créances				
	Autres intérêts et produits assimilés				
	Reprises sur provisions et transferts de charges				
	Différences positives de change				
Produits nets sur cessions de valeurs mobilières de placement					
TOTAL DES PRODUITS FINANCIERS (V)					
CHARGES FINANCIÈRES	Dotations aux amortissements, dépréciations et provisions				
	Intérêts et charges assimilées				
	Différences négatives de change				
	Charges nettes sur cession de valeurs mobilières de placement				
TOTAL DES CHARGES FINANCIÈRES (VI)					
RÉSULTAT FINANCIER (V) - (VI)					

Compte de Résultat

		Du 01/01/18 au 31/12/18	Du 01/01/17 au 31/12/17	Variation N / N-1	
				en valeur	en %
PRODUITS EXCEPTIONN.	Produits exceptionnels sur opérations de gestion				
	Produits exceptionnels sur opérations en capital	416.16	257.56	158.60	61.58
	Reprises sur provisions et transferts de charges				
TOTAL DES PRODUITS EXCEPTIONNELS (VII)		416.16	257.56	158.60	61.58
CHARGES EXCEPTIONN.	Charges exceptionnelles sur opérations de gestion				
	Charges exceptionnelles sur opérations en capital	11.94	2.16	9.78	452.78
	Dotations aux amortissements, dépréciations et provisions				
TOTAL DES CHARGES EXCEPTIONNELLES (VIII)		11.94	2.16	9.78	452.78
RÉSULTAT EXCEPTIONNEL (VII) - (VIII)		404.22	255.40	148.82	58.27
Participation des salariés aux résultats (IX)					
Impôts sur les bénéfices (X)					
SOLDE INTERMÉDIAIRE^{(I + III + V + VII) -}_(II + IV + VI + VIII + IX + X)		2 053.62	12 326.05	-10 272.43	-83.34
+ REPORT DE RESSOURCES NON UTILISÉES DES EXERCICES ANTÉRIEURS					
ENGAGEMENTS	Sur apports				
	Sur subventions de fonctionnement				
	Sur dons manuels				
	Sur legs et donations				
- ENGAGEMENTS À RÉALISER SUR RESSOURCES AFFECTÉES					
TOTAL DES PRODUITS		132 037.08	127 450.21	4 586.87	3.60
TOTAL DES CHARGES		129 983.46	115 124.16	14 859.30	12.91
EXCÉDENT OU DÉFICIT		2 053.62	12 326.05	-10 272.43	-83.34
ÉVALUATION DES CONTRIBUTIONS VOLONTAIRES EN NATURE					
PRODUITS	Bénévolat	11 431.12	16 860.17	-5 429.05	-32.20
	Prestations en nature	38 732.00	40 699.64	-1 967.64	-4.83
	Dons en nature				
TOTAL PRODUITS		50 163.12	57 559.81	-7 396.69	-12.85
CHARGES	Secours en nature				
	Mise à disposition gratuite de biens et services	38 732.00	40 699.64	-1 967.64	-4.83
	Personnel bénévole	11 431.12	16 860.17	-5 429.05	-32.20
TOTAL CHARGES		50 163.12	57 559.81	-7 396.69	-12.85
TOTAL		2 053.62	12 326.05	-10 272.43	-83.34

Annexe Comptable

Sommaire

Annexes au Bilan et au Compte de Résultat	Informations		
	Produites	Non produites	
		NS	NA
FAITS CARACTÉRISTIQUES DE L'EXERCICE			
RÈGLES ET MÉTHODES COMPTABLES	0		
IMMOBILISATIONS INCORPORELLES			
IMMOBILISATIONS CORPORELLES	0		
ÉTAT DES AMORTISSEMENTS	0		
ÉTAT DES DÉPRÉCIATIONS			
PROVISIONS INSCRITES AU BILAN			
CRÉDIT BAIL			
LOCATIONS			
IMMOBILISATIONS FINANCIÈRES			
ACTIF CIRCULANT - ÉTAT DES STOCKS			
ACTIF CIRCULANT - ÉTAT DES ÉCHÉANCES DES CRÉANCES	0		
EFFETS DE COMMERCE			
COMPTES DE RÉGULARISATION - ACTIF	0		
COMPOSITION DES FONDS ASSOCIATIFS			
TABLEAU DE VARIATION DES FONDS ASSOCIATIFS			
TABLEAU DE SUIVI DES FONDS DÉDIÉS			NA
TABLEAU DE SUIVI DES LEGS ET DONATIONS			
ÉTAT DES ÉCHÉANCES DES DETTES	0		
COMPTES DE RÉGULARISATION - PASSIF	0		
LES ENGAGEMENTS			
<i>Engagements donnés</i>			
<i>Engagements reçus</i>			
<i>Engagements réciproques</i>			
DETTES GARANTIES PAR DES SURETÉS RÉELLES			
HONORAIRES VERSÉS AUX COMMISSAIRES AUX COMPTES			
LES EFFECTIFS			
RESSOURCES,			
VENTILATION DE L'IMPÔT,			
INCIDENCE DES DISPOSITIONS FISCALES SUR LES CAPITAUX PROPRES			
PRODUITS ET CHARGES EXCEPTIONNELS			
TRANSFERTS DE CHARGES			
COMMENTAIRES			

Règles et méthodes comptables

RÈGLES ET MÉTHODES COMPTABLES

Les conventions générales comptables ont été appliquées, dans le respect du principe de prudence, conformément aux hypothèses de base :

- comparabilité et continuité de l'exploitation
- permanence des méthodes comptables d'un exercice à l'autre
- indépendance des exercices

et conformément aux règles générales d'établissement et de présentation des comptes annuels.

La méthode de base retenue pour l'évaluation des éléments inscrits en comptabilité est la méthode des coûts historiques.

Les comptes annuels au 31/12/2018 ont été établis dans le respect des dispositions du plan comptable général approuvé par arrêté ministériel du 08/09/2014, la loi N°83-353 du 30/04/1983 et le décret 2007-431 du 25/03/2007, et conformément aux règlements de l'ANC N°2016-07 du 4 novembre 2016 relatif au plan général.

Pour l'application du règlement relatif à la comptabilisation, l'évaluation, l'amortissement et la dépréciation des actifs, l'entité a choisi la méthode prospective.

Immobilisations corporelles

Les amortissements pour dépréciation sont calculés suivant le mode linéaire en fonction de la durée d'utilité ou de la durée d'usage prévue :

- | | |
|---------------------------------------|------------|
| - Matériels et outillages industriels | 5 ans |
| - Install Agenc Aménagements Div | 5 ans |
| - Matériels informatiques | 3 à 4 ans |
| - Mobilier | 5 à 10 ans |

Créances

Les créances sont valorisées à leur valeur nominale. Une provision pour dépréciation est pratiquée lorsque la valeur d'inventaire est inférieure à la valeur comptable.

Etat des immobilisations

CADRE A	IMMOBILISATIONS	VBrute des immob. début d' exercice	Augmentations	
			suite à réévaluat°	acquisitions
INCORPOR.	Frais d'établissement, de recherche et de développement TOTAL I			
	Autres postes d'immobilisations incorporelles TOTAL II	945		
CORPORELLES	Terrains			
	Constructions Sur sol propre			
	Constructions Sur sol d'autrui			
	Constructions Instal.géné., agencts & aménagts const.			
	Installations techniques, matériel & outillage indust.	1 607		
	Autres immos corporelles Instal. génée., agencts & aménagts divers	2 132		
	Autres immos corporelles Matériel de transport	15 582		
Autres immos corporelles Matériel de bureau & info., mobilier				
Autres immos corporelles Emballages récupérables & divers				
Immobilisations corporelles en cours				
Avances et acomptes				
	TOTAL III	19 321		
FINANCIERES	Participations évaluées par mise en équivalence			
	Autres participations			
	Autres titres immobilisés			
	Prêts et autres immobilisations financières			
	TOTAL IV			
TOTAL GENERAL (I + II + III + IV)		20 266		

CADRE B	IMMOBILISATIONS	Diminutions		Valeur brute des immob. fin ex.	Réévaluation Valeur d'origine
		par virt poste	par cessions		
INCORPOR.	Frais d'établs, de recherche & de dével. TOTAL I				
	Autres postes d'immob. incorporelles TOTAL II			945	
CORPORELLES	Terrains				
	Constructions Sur sol propre				
	Constructions Sur sol d'autrui				
	Constructions Ins. gal. agen. amé. cons				
	Inst.tech., mat. outillage indust.			1 607	
	Autres immos corporelles Ins. gal. agen. amé. div.			2 132	
	Autres immos corporelles Matériel de transport			15 582	
Autres immos corporelles Mat.bureau, info., mob.					
Autres immos corporelles Emballages récup. div.					
Immos corporelles en cours					
Avances et acomptes					
	TOTAL III			19 321	
FINANCIERES	Part. évaluées par mise en equivalence				
	Autres participations				
	Autres titres immobilisés				
	Prêts & autres immob. financières				
	TOTAL IV				
TOTAL GENERAL (I + II + III + IV)				20 266	

Etat des amortissements

CADRE A		SITUATIONS ET MOUVEMENTS DE L'EXERCICE DES AMORTISSEMENTS TECHNIQUES			
IMMOBILISATIONS AMORTISSABLES		Amortissements début d'exercice	Augmentations : dotations de	Diminutions : amort. sortis de l'actif et reprises	Montant des amortissements à la fin de l'exercice
Frais d'établissement, de recherche et de développement	TOTAL				
Autres immobilisations incorporelles	TOTAL	945			945
Terrains					
Constructions	Sur sol propre				
	Sur sol d'autrui				
	Inst. générales agen. aménag. cons.				
Inst. techniques	matériel et outil. industriels	1 462	145		1 607
Autres immos corporelles	Inst. générales agencem. amén. div	483	341		824
	Matériel de transport				
	Mat. bureau et informatique, mob. Emballages récupérables divers	15 364	102		15 466
TOTAL		17 309	588		17 897
TOTAL GENERAL		18 254	588		18 842

CADRE B		VENTILATION DES MOUVEMENTS AFFECTANT LA PROVISION POUR AMORTISSEMENTS DÉROGATOIRES					
Immobilisations amortissables	DOTATIONS			REPRISES			Mouv. net des amorts fin de l'exercice
	Différentiel de durée	Mode dégressif	Amort. fiscal exceptionnel	Différentiel de durée	Mode dégressif	Amort. fiscal exceptionnel	
Frais d'établissements							
TOTAL							
Immob. incorporelles							
TOTAL							
Constr.	Terrains						
	Sur sol propre						
	Sur sol autrui						
Immo. corpor.	Inst. agenc. et amén.						
	Inst. techniques mat. et outil.						
	Inst. gales, agenc. am divers						
	Mat. transport						
	Mat. bureau mobilier						
	Emballages récup. divers						
TOTAL							
Frais d'acquisition de titres de participations							
TOTAL GÉNÉRAL							
Total général non ventilé							

CADRE C	MOUVEMENTS DE L'EXERCICE AFFECTANT LES CHARGES REPARTIES SUR PLUSIEURS EXERCICES	Montant net au début de l'exercice	Augmentations	Dotations de l'exercice aux amortissements	Montant net a la fin de l'exercice
	Frais d'émission d'emprunt à étaler				
	Primes de remboursement des obligations				

Actif circulant

ÉTAT DES CRÉANCES

CADRE A		ETAT DES CREANCES	Montant brut	A 1 an au plus	A plus d'un an
ACTIF IMMOBILISÉ	Créances rattachées à des participations				
	Prêts (1) (2) Autres immobilisations financières				
ACTIF CIRCULANT	Clients douteux ou litigieux				
	Autres créances clients		1 090	1 090	
	Créance rep. titres prêtés : pr. /dep. antér. <input type="text"/>				
	Personnel et comptes rattachés				
	Sécurité sociale et autres organismes sociaux		89	89	
	Etat & autres coll. publiques				
	Impôts sur les bénéfices Taxe sur la valeur ajoutée Autres impôts, taxes & versements assimilés Divers		19 508	19 508	
Groupe et associés (2)					
Débiteurs divers (dont créances rel. op. de pens. de titres)		2 713	2 713		
Charges constatées d'avance		692	692		
TOTAUX			24 092	24 092	
Renvois (1)	Montant des	- Créance représentative de titres prêtés - Prêts accordés en cours d'exercice - Remboursements obtenus en cours d'exercice			
(2)	Prêts & avances consentis aux associés (pers.physiques)				

Comptes de régularisation - actif

(Articles R123-196 à R123-198 du Code de commerce)

CHARGES CONSTATÉES D'AVANCE

CHARGES CONSTATÉES D'AVANCE		MONTANT
Exploitation		692
Financiers		
Exceptionnels		
	TOTAL	692

PRODUITS À RECEVOIR

PRODUITS À RECEVOIR INCLUS DANS LES POSTES SUIVANTS DU BILAN		MONTANT
Créances rattachées à des participations		
Autres immobilisations financières		
Créances clients et comptes rattachés		
Autres créances		22 251
Disponibilités		
	TOTAL	22 251

État des échéances des dettes

ÉTAT DES DETTES À LA CLOTURE DE L'EXERCICE

ETAT DES DETTES		Montant brut	A 1 an au plus	A plus d'1 an & 5 ans au plus	A plus de 5 ans
Emprunts obligataires convertibles (1)					
Autres emprunts obligataires (1)					
Emprunts & dettes de crédit (1) à 1 an max. à l'origine à plus d' 1 an à l'orig.					
Emprunts & dettes financières divers (1) (2)					
Fournisseurs & comptes rattachés		6 163	6 163		
Personnel & comptes rattachés					
Sécurité sociale & autres organismes sociaux		1 112	1 112		
Etat & autres collectifs Impôts sur les bénéfices Taxe sur la valeur ajoutée Obligations cautionnées Autres impôts, taxes & assimilés					
Dettes sur immobilisations & cptes rattachés					
Groupe & associés (2)					
Autres dettes (dt det. rel. opér. de titr.)					
Dette représentative des titres empruntés					
Produits constatés d'avance					
TOTAUX		7 275	7 275		
Renvois	(1) Emprunts souscrits en cours d'exercice				
	(2) Emprunts remboursés en cours d'exercice				
	(2) Montant divers emprunts, dettes/associés				

Comptes de régularisation - passif

(Décret 83-1020 du 29 novembre 1983 - article 23)

PRODUITS CONSTATÉS D'AVANCE

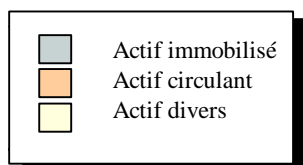
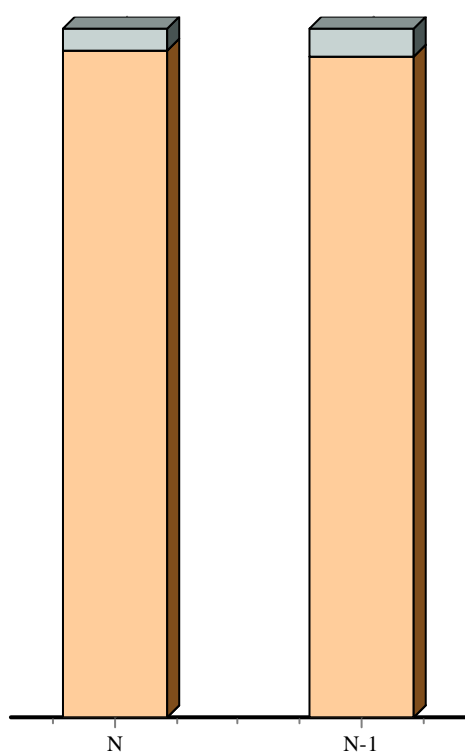
PRODUITS CONSTATES D'AVANCE	MONTANT
Exploitation	
Financiers	
Exceptionnels	
TOTAL DES PRODUITS CONSTATÉS D'AVANCE	

CHARGES À PAYER

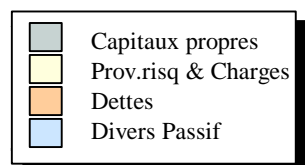
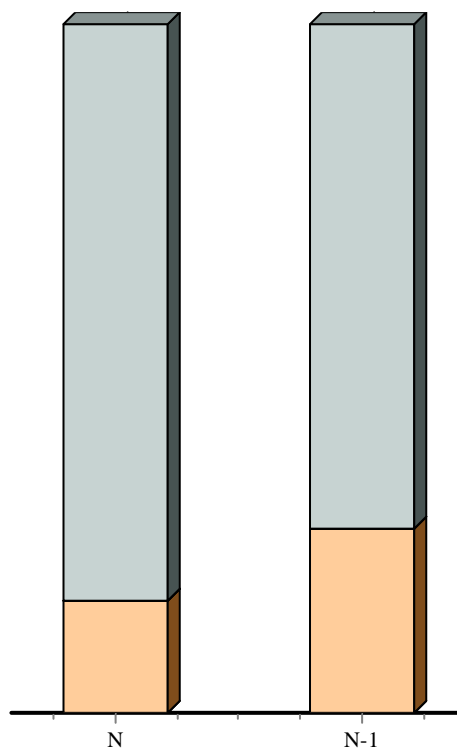
CHARGES A PAYER INCLUS DANS LES POSTES SUIVANTS DU BILAN	MONTANT
Emprunts obligataires convertibles	
Autres emprunts obligataires	
Emprunts et dettes auprès des établissements de crédit	
Emprunts et dettes financières divers	
Dettes fournisseurs et comptes rattachés	
Dettes fiscales et sociales	
Dettes sur immobilisations et comptes rattachés	
Autres dettes	
TOTAL DES CHARGES À PAYER	

Analyse graphique du bilan

	Au 31/12/2018	Au 31/12/2017
 Actif Immobilisé	1 424	2 012
 Actif Circulant	43 388	46 947
 Actif Divers		
 Capitaux Propres	37 537	35 896
 Provisions Risques et Charges		
 Dettes	7 275	13 063
 Divers Passif		



ACTIF

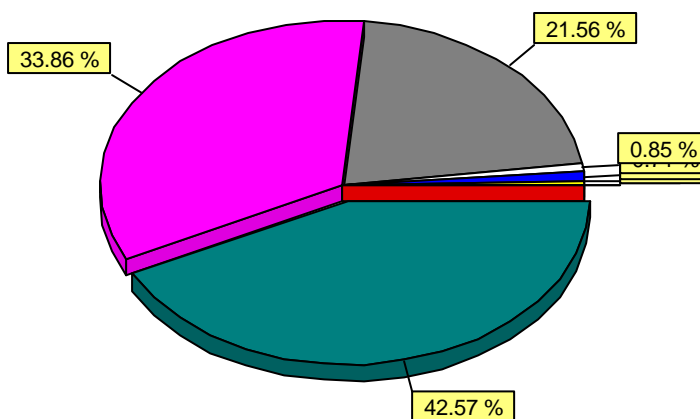


PASSIF

Analyse du compte de résultat

Répartition des charges sur exercice N

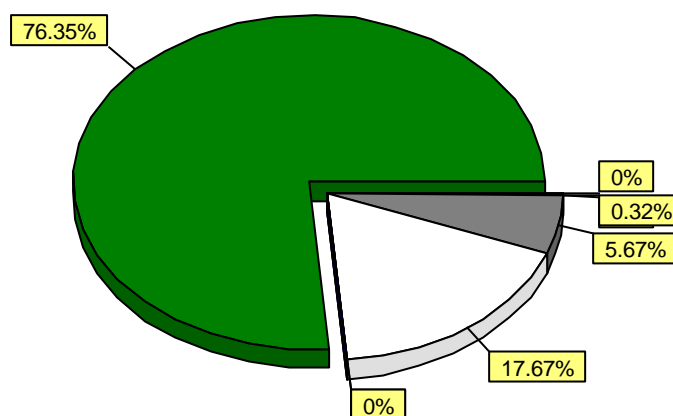
Charges financières	0 %
Charges except.	0.01 %
Amort. & Prov.	0.45 %
Impôts & taxes	0.71 %
Autres charges	0.85 %
Services extérieurs	21.56 %
Achats mat.prem.& appros	33.86 %
Personnel	42.57 %



(hors achats de marchandises)

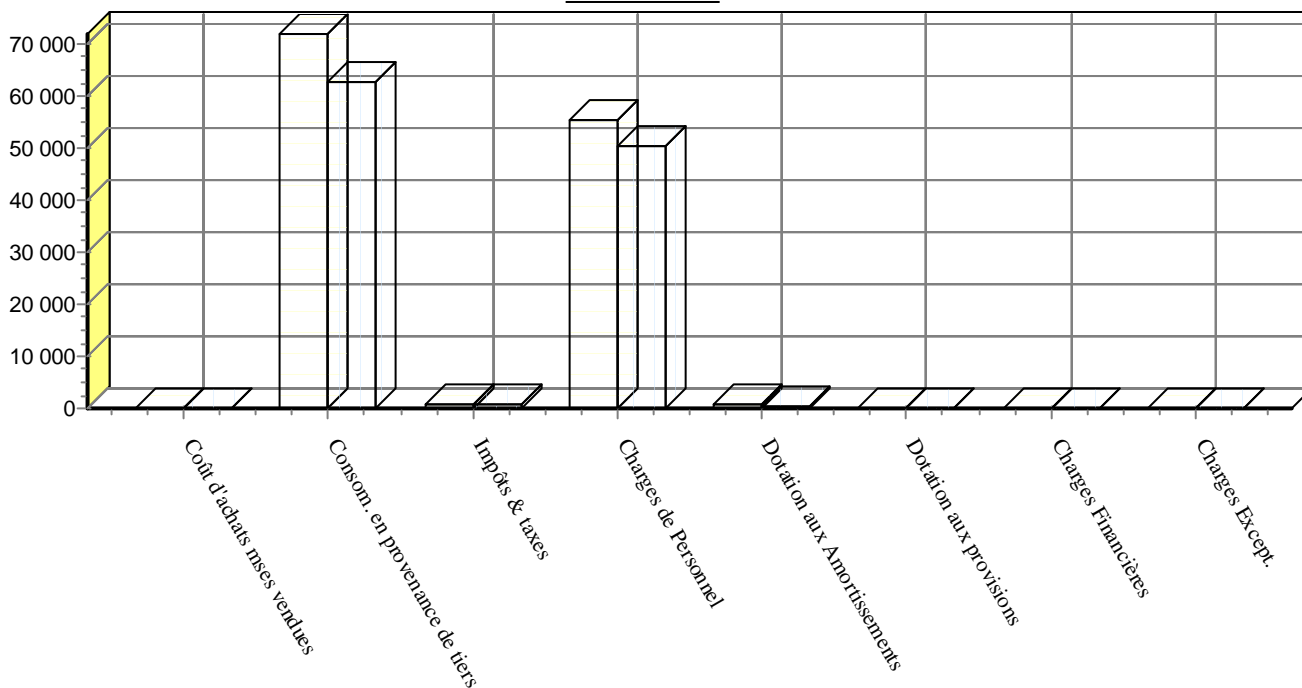
Répartition des produits sur exercice N

Ventes marchandises	0%
Production vendue (B & S)	76.35%
Production stockée	0%
Production immobilisée	0%
Subventions	17.67%
Autres (dont rep.s/prov)	5.67%
Produits financiers	0%
Produits except.	0.32%

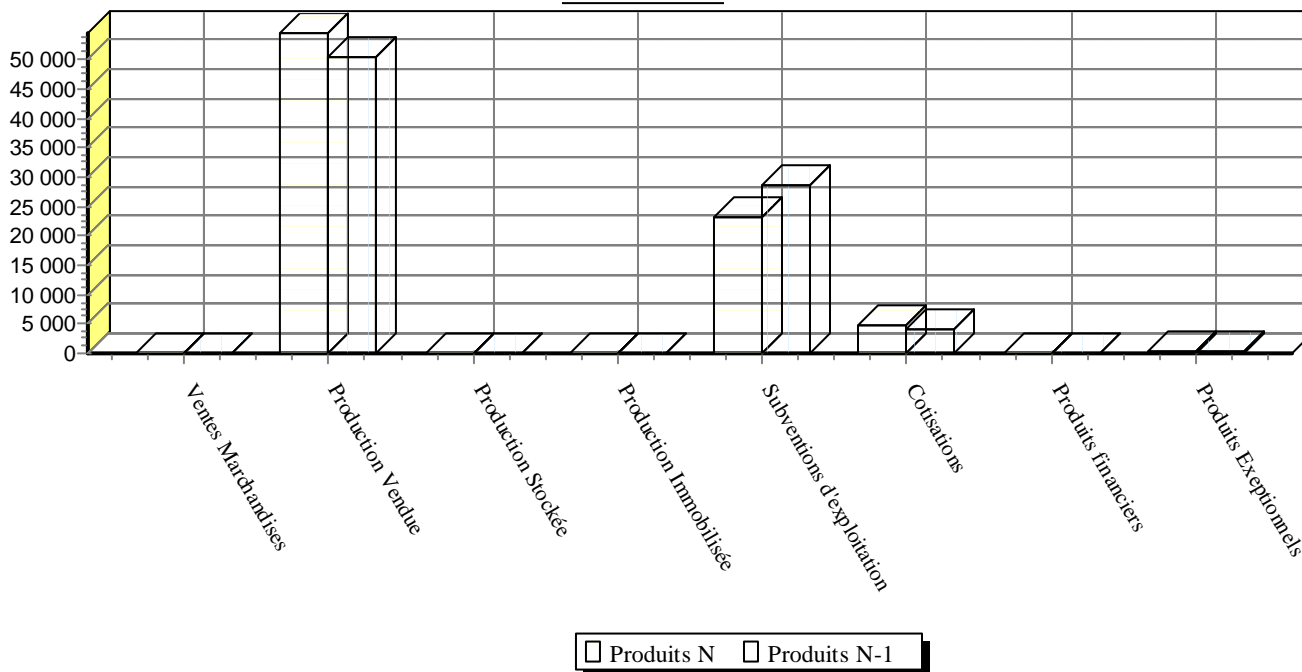


Evolution des charges & des produits

CHARGES



PRODUITS



Bilan Fonctionnel

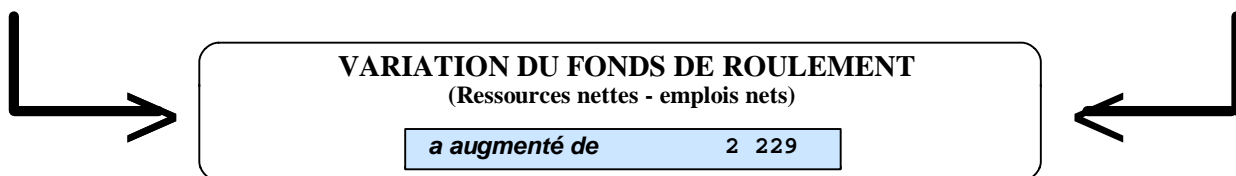
ACTIF BRUT (emplois)	Exercice N	Jour C.A.	%	Exercice N-1	Jour C.A.	%
IMMOBILISATIONS BRUTES	20 266	73.18	31.84	20 266	78.30	30.15
Stocks						
Avances et acomptes						
Clients et usagers	1 090	3.94	1.71	1 512	5.84	2.25
Creances, comptes de regularisation	23 002	83.06	36.14	40 023	154.6	59.55
EMPLOIS EN FONDS DE ROULEMENT	24 092	86.99	37.85	41 535	160.4	61.80
Trésorerie active	19 296	69.67	30.31	5 412	20.91	8.05
TOTAL EMPLOIS	63 654	229.8	100.0	67 213	259.6	100.0

PASSIF (ressources)	Exercice N	Jour C.A.	%	Exercice N-1	Jour C.A.	%
Fonds associatifs	37 537	135.5	58.97	35 896	138.6	53.41
Provisions pour risques et charges						
Amortissements et provisions actif	18 842	68.03	29.60	18 254	70.53	27.16
Fonds dédiés						
Ressources propres	56 379	203.5	88.57	54 149	209.2	80.56
Dettes financières						
RESSOURCES PERMANENTES	56 379	203.5	88.57	54 149	209.2	80.56
Avances et acomptes						
Fournisseurs	6 163	22.25	9.68	10 665	41.21	15.87
Dettes fiscales et sociales	1 112	4.02	1.75	2 398	9.26	3.57
Autres dettes, comptes de regularisation						
RESSOURCES FONDS DE ROULEMENT	7 275	26.27	11.43	13 063	50.47	19.44
Concours bancaires						
TOTAL RESSOURCES	63 654	229.8	100.0	67 213	259.6	100.0

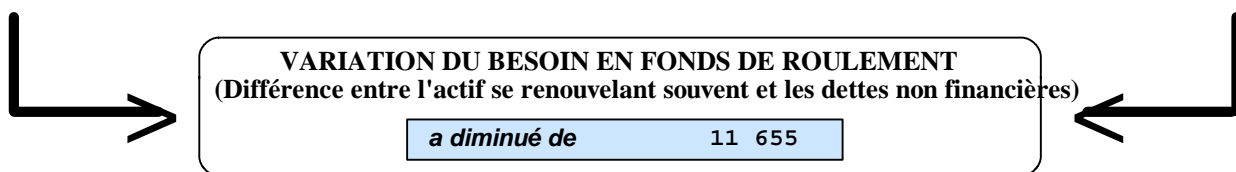
ANALYSE FONCTIONNELLE	Exercice N	Jour C.A.	% variat.	Exercice N-1	Jour C.A.	%
Ressources permanentes	56 379	203.5	4.12	54 149	209.2	1 000
Immobilisations brutes	20 266	73.18		20 266	78.30	374.4
FONDS DE ROULEMENT NET GLOBAL	36 113	130.4	6.58	33 883	130.9	626.0
Ressources en fonds de roulement	7 275	26.27	-44.3	13 063	50.47	241.3
Emplois en fonds de roulement	24 092	86.99	-42.0	41 535	160.4	767.4
BESOIN EN FONDS DE ROULEMENT	-16 817	-60.7	40.93	-28 471	-110.	-190.
Trésorerie active	19 296	69.67	256.5	5 412	20.91	100.0
Concours bancaires						
TRESORERIE NETTE	19 296	69.67	256.5	5 412	20.91	100.0

Tableau de Financement

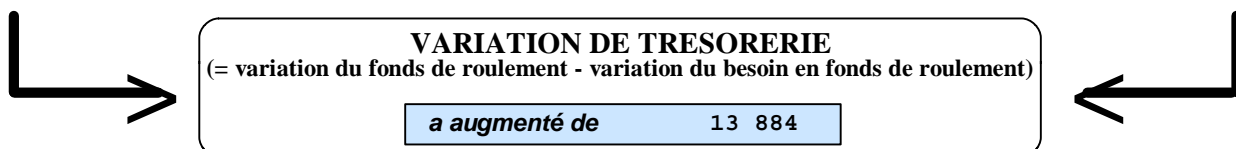
Acquisitions éléments actif immobilisé - Immobilisations incorporelles - Immobilisations corporelles - Immobilisations financières Réduction des fonds associatifs - Fonds propres - Autres capitaux propres - Subventions d'investissement Remboursement des dettes financières - Emprunts remboursés en cours d'exercice - Diminution nette comptes courants à L.T. Réduction des fonds dédiés		Capacité d'autofinancement 2 229 Cessions ou réductions d'actif immobilisé - Immobilisations incorporelles - Immobilisations corporelles - Immobilisations financières Augmentation des fonds associatifs - Fonds propres - Autres capitaux propres - Subventions d'investissement Augmentation des dettes financières - Emprunts souscrits en cours d'exercice - Apports nets en comptes courants à L.T. Augmentation des fonds dédiés	
TOTAL EMPLOIS		TOTAL RESSOURCES	2 229



Augmentation des stocks Augmentation des créances - Avances et acomptes versés - Créances usagers et comptes rattachés - Autres créances d'exploitation - Créances diverses Diminution des dettes - Avances et acomptes reçus - Dettes fournisseurs et comptes rattachés 4 387 - Dettes fiscales et sociales 3 668 - Autres dettes d'exploitation - Dettes diverses		Diminution des stocks Diminution des créances - Avances et acomptes versés - Créances usagers et comptes rattachés 422 - Autres créances d'exploitation 19 288 - Créances diverses Augmentation des dettes - Avances et acomptes reçus - Dettes fournisseurs et comptes rattachés - Dettes fiscales et sociales - Autres dettes d'exploitation - Dettes diverses	
TOTAL	8 055	TOTAL	19 710



Augmentation de la trésorerie	13 884	Diminution de la trésorerie	
--------------------------------------	--------	------------------------------------	--



Bilan Actif Détaillé

	Exercice du 01/01/18 au 31/12/18	Exercice du 01/01/17 au 31/12/17	Variation N / N-1	
			en valeur	en %
ACTIF IMMOBILISE				
Immobilisations Incorporelles				
Concessions, brevets et droits similaires				
LOGICIELS	944.84	944.84		
AMORT.LOGICIELS	-944.84	-944.84		
Immobilisations Corporelles				
Installations techniques, matériels		145.06	-145.06	-100.00
MATERIELS	1 607.23	1 607.23		
AMORT.MAT.INDUSTRIEL	-1 607.23	-1 462.17	-145.06	-9.92
Autres immobilisations corporelles	1 424.19	1 867.19	-443.00	-23.73
INST.GLES,AGCTS AMENAG.DIVERS	2 131.69	2 131.69		
MAT.BUREAU & INFORM.	13 094.40	13 094.40		
MOBILIER	2 487.80	2 487.80		
AMORT.INST.GLES AGENC/AMEN.DIV	-823.63	-482.54	-341.09	-70.69
AMORT.MAT.BUR.& INF.	-13 094.40	-13 094.40		
AMORT.MOBILIER	-2 371.67	-2 269.76	-101.91	-4.49
Immobilisations Financières (2)				
TOTAL (I)	1 424.19	2 012.25	-588.06	-29.22
Comptes de liaison				
TOTAL (II)				
ACTIF CIRCULANT				
Stocks et en-cours				
Créances (3)				
Créances redevables et comptes rattachés	1 090.11	1 511.85	-421.74	-27.90
CLIENTS DIVERS	1 090.11	1 511.85	-421.74	-27.90
Autres	22 309.87	40 022.69	-17 712.82	-44.26
ESPUIG Emilie		115.22	-115.22	-100.00
HARMONIE MUTUELLE	58.93		58.93	
IJ SUBROGEES CPAM & AUTRES		5 087.98	-5 087.98	-100.00
ORGAN.SOCIAUX PROD A RECEV	30.25	132.25	-102.00	-77.13
SUBVENTION A RECEVOIR DEPARTEM	2 964.00	2 352.31	611.69	26.00
SUBVENT° A RECEVOIR	16 543.94	29 536.10	-12 992.16	-43.99
ASP - CNASEA		-2 382.51	2 382.51	100.00
D. & C.-PROD.A RECEV.	2 712.75	5 181.34	-2 468.59	-47.64
Disponibilités	19 296.02	5 412.09	13 883.93	256.54
BPTP	18 939.98	5 356.96	13 583.02	253.56
CAISSE	302.04	55.13	246.91	447.87
CAISSE SONNANTE	54.00		54.00	
Charges constatées d'avance (3)	692.00		692.00	
CHG.PAYEES D'AVANCE	692.00		692.00	
TOTAL (III)	43 388.00	46 946.63	-3 558.63	-7.58
TOTAL GENERAL (I+II+III+IV+V+VI)	44 812.19	48 958.88	-4 146.69	-8.47
(1) Dont droit au bail (2) Dont à moins d'un an (brut) (3) Dont à plus d'un an				

Bilan Passif Détaillé

	Exercice du 01/01/18 au 31/12/18	Exercice du 01/01/17 au 31/12/17	Variation N / N-1	
			en valeur	en %
FONDS ASSOCIATIFS				
Fonds propres				
Report à nouveau	34 839.32	22 513.27	12 326.05	54.75
<i>REPORT A NOUV-CREDIT</i>	34 839.32	22 513.27	12 326.05	54.75
Résultat de l'exercice (excédent ou déficit)	2 053.62	12 326.05	-10 272.43	-83.34
Autres fonds associatifs				
Subventions d'invest. sur biens non renouvelables par l'org.	643.96	1 056.40	-412.44	-39.04
<i>SUBVENT.D'EQUIPEMENT</i>	3 291.37	3 291.37		
<i>SUBV.INSCRA RESULT.</i>	-2 647.41	-2 234.97	-412.44	-18.45
TOTAL (I)	37 536.90	35 895.72	1 641.18	4.57
TOTAL (II)				
Provisions pour risques et charges				
TOTAL (III)				
Fonds dédiés				
TOTAL (IV)				
DETTES				
Dettes financières				
Dettes d'exploitation				
Dettes fournisseurs et comptes rattachés	6 163.27	10 665.33	-4 502.06	-42.21
<i>ACEVEDO BLANCO Désirée</i>		220.00	-220.00	-100.00
<i>ARTPICULTURE</i>		2 400.00	-2 400.00	-100.00
<i>BALDES Virginie</i>	62.00		62.00	
<i>BIGORCADA</i>	150.00		150.00	
<i>SARL BULLE DE SAVON</i>	20.09		20.09	
<i>COMPAGNIE DE LA TONG</i>	600.00		600.00	
<i>ASSOCIATION DANS'6T</i>	75.50		75.50	
<i>FEDERATION REGIONALE MJC</i>	2 464.48		2 464.48	
<i>LECLERC</i>		86.18	-86.18	-100.00
<i>LES PETITS DEBROUILLARDS</i>	1 037.00		1 037.00	
<i>LIBRAIRIE LA LITOTE</i>		28.70	-28.70	-100.00
<i>MON BRICO VIC</i>	6.90		6.90	
<i>Centre multimédia vic</i>		64.00	-64.00	-100.00
<i>ORANGE</i>	60.00	61.67	-1.67	-2.71
<i>FRAIS</i>		82.00	-82.00	-100.00
<i>RIVAGES</i>	155.88	172.00	-16.12	-9.37
<i>SUPER U</i>	253.22		253.22	
<i>TEILLAGORRY F. DANSE</i>	330.00		330.00	
<i>SA UMBERTI</i>		125.01	-125.01	-100.00
<i>FORMATION</i>	818.00		818.00	
<i>VILLE DE VIC BIGORRE</i>		5 212.65	-5 212.65	-100.00
<i>VOLTAJ</i>	130.20		130.20	
<i>FOURN-FACT.NON PARV.</i>		2 213.12	-2 213.12	-100.00
Dettes fiscales et sociales	1 112.02	2 397.83	-1 285.81	-53.62
<i>PERSONNEL-REMUN.DUES</i>		8.19	-8.19	-100.00
<i>URSSAF</i>	554.82	623.35	-68.53	-10.99
<i>MEDERIC Malakoff RETRAITE</i>	207.87	216.71	-8.84	-4.08
<i>CHORUM PREVOYANCE CPM-SNM</i>	349.33	168.44	180.89	107.39
<i>HARMONIE MUTUELLE</i>		15.36	-15.36	-100.00
<i>ASMT HP</i>		1 365.78	-1 365.78	-100.00
Dettes diverses				
TOTAL (V)	7 275.29	13 063.16	-5 787.87	-44.31
TOTAL GENERAL (I+II+III+IV+V+VI)	44 812.19	48 958.88	-4 146.69	-8.47

Compte de Résultat Détaillé

	Du 01/01/18 au 31/12/18	Du 01/01/17 au 31/12/17	Variation N / N-1	
			en valeur	en %
PRODUITS D'EXPLOITATION				
Ventes de marchandises				
Production vendue (biens et services)	100 807.61	94 208.63	6 598.98	7.00
<i>VENTES BUVETTES</i>	488.30		488.30	
<i>ACTIVITES CLSH</i>	25 007.31	21 458.08	3 549.23	16.54
<i>ACTIVITES & SEJOURS ESP JEUNES</i>	5 609.65	4 423.95	1 185.70	26.80
<i>ACTIVITES ANIM LOC</i>	669.50	2 234.47	-1 564.97	-70.04
<i>CLUBS D'ACTIVITES</i>	22 707.78	22 153.59	554.19	2.50
<i>PRESTATIONS ORGANISMES SOC.</i>		806.00	-806.00	-100.00
<i>PRESTATIONS CAF CLSH</i>	11 706.66	8 740.43	2 966.23	33.94
<i>PRESTAT° CAF CLAS</i>	4 353.46	5 839.67	-1 486.21	-25.45
<i>PREST° CAF AIDE TEMPS LIBRES</i>	2 416.28	2 575.08	-158.80	-6.17
<i>PREST° CAF ESPACE VIE SOCIALE</i>	24 406.07	24 398.85	7.22	0.03
<i>PRESTATION CAF A.P.ADO</i>	1 546.00	1 074.00	472.00	43.95
<i>PRESTATION CAF ESP JEUNE</i>	1 896.60	504.51	1 392.09	275.93
Production stockée				
Production immobilisée				
Subventions d'exploitation	23 325.27	28 557.07	-5 231.80	-18.32
<i>SUBVENT°MAIRIE VIC EN BIGORRE</i>		4 000.00	-4 000.00	-100.00
<i>SUBV CCAS MUNICP VIC EN BIGORRE</i>		8 109.00	-8 109.00	-100.00
<i>SUBVENT° CONS DEPART CLSH</i>	2 844.00	2 352.31	491.69	20.90
<i>SUBVENT° CONS DEPART ESP JEUN</i>	120.00		120.00	
<i>SUBV CONSEIL DEPART ANIM LOC</i>	3 608.00	3 812.00	-204.00	-5.35
<i>SUBVENT° ASP SC</i>	976.67	1 673.34	-696.67	-41.63
<i>SUBVENTION POLE EMPLOI</i>		3 610.42	-3 610.42	-100.00
<i>SUBVENTION DRJS</i>	1 800.00		1 800.00	
<i>SUBV COM COM</i>	13 976.60	5 000.00	8 976.60	179.53
Reprises sur amortissements, provisions, transfert de charges	1 128.65		1 128.65	
<i>TRANSFERT DE CHARGES</i>	1 128.65		1 128.65	
Cotisations	4 874.00	4 026.50	847.50	21.05
<i>COTISATIONS</i>	4 874.00	4 026.50	847.50	21.05
Autres produits	1 485.39	400.45	1 084.94	270.93
<i>REMBT FORMATION PROFESSIONNELL</i>	1 167.52		1 167.52	
<i>PROD.DIV.GEST.EXERC.</i>	112.37	108.01	4.36	4.04
<i>AUT.PROD.GENEROSITE PUBLIC</i>	205.50	292.44	-86.94	-29.73
TOTAL PRODUITS D'EXPLOITATION (I)	131 620.92	127 192.65	4 428.27	3.48
CHARGES D'EXPLOITATION				
Achats de marchandises				
Variation des stocks de marchandises				
Achats stockés d'approvisionnements	11 604.48	11 387.30	217.18	1.91
<i>ACH.MAT.CONSUMMABLES</i>	347.93	73.33	274.60	374.47
<i>ACH.ALIMENTAT° CLSH</i>	8 707.61	8 436.52	271.09	3.21
<i>ACH.ALIMENTAT° ESP JEUNES</i>	1 311.18	889.48	421.70	47.41
<i>ACH.ALIMENTAT° ACC SCO</i>	213.22	211.85	1.37	0.65
<i>ACH.ALIMENTAT° ANIM LOC</i>	902.35	1 484.45	-582.10	-39.21
<i>ACH.ALIMENTAT° CLUB ACTIV</i>	122.19	291.67	-169.48	-58.11
Variation des stocks d'approvisionnements				
Autres charges externes	60 424.41	51 278.01	9 146.40	17.84
<i>ACH.ETUDES & PREST.</i>	1 417.55	1 126.01	291.54	25.89
<i>ACTIVITES CLSH</i>	3 055.00	2 104.60	950.40	45.16

Compte de Résultat Détaillé

	Du 01/01/18 au 31/12/18	Du 01/01/17 au 31/12/17	Variation N / N-1	
			en valeur	en %
ACTIVITES ESP JEUNES	3 434.44	2 393.70	1 040.74	43.48
ACTIVITES ACC SCO	1 515.00		1 515.00	
ACTIVITES ANIM LOC	3 344.03	3 956.80	-612.77	-15.49
ACTIVITES CLUBS	16 436.00	14 059.10	2 376.90	16.91
CARBURANTS & LUBRIF.	289.03	70.21	218.82	311.67
CARBURANT		184.37	-184.37	-100.00
FOURN.ENT.PET.EQUIPT	179.84	287.78	-107.94	-37.51
FOURNITURES CLSH	301.46	480.74	-179.28	-37.29
FOURNITURES ESP JEUNES	84.05	130.84	-46.79	-35.76
FOURNITURES ACC SCOL	52.77	28.21	24.56	87.06
FOURNITURES ANIMATION LOC	1 474.83	251.42	1 223.41	486.60
FOURNITURES CLUBS	225.20	138.95	86.25	62.07
FOURN.ADMINISTRATIVE	241.79	297.75	-55.96	-18.79
FOURNITURES INFORMATIQUES	297.80	130.95	166.85	127.42
PHARMACIE CLSH	57.00	18.43	38.57	209.28
LOCATION IMMOBILIERE		7 967.00	-7 967.00	-100.00
LOCATION ALSH	351.00		351.00	
LOCATION EJ	1 815.00		1 815.00	
LOCATIONS AN LOC	5 500.80		5 500.80	
LOCATION MAT.& OUTIL	1 410.04	1 410.04		
LOCATION CLAS	69.00		69.00	
ENTRETIEN MAT & OUTIL	470.18	117.00	353.18	301.86
MAINTENANCE	1 697.69	2 048.17	-350.48	-17.11
ASSURANCES	1 963.95	2 023.42	-59.47	-2.94
AUTRES ASSURANCES	304.00	292.00	12.00	4.11
DOCUMENTAT.GENERALE	32.50	71.09	-38.59	-54.28
FRAIS FORMATION STAGE	296.90	240.00	56.90	23.71
PERSONNEL EXTERIEUR	1 258.60		1 258.60	
HONORAIRES	1 890.01	1 350.00	540.01	40.00
FRAIS DE FORMATION	450.00		450.00	
TRANSPORTS CLSH	1 656.30	2 503.80	-847.50	-33.85
TRANSPORTS ESP JEUNES	1 083.09	1 030.00	53.09	5.15
TRANSPORTS ACC SCOL	16.00		16.00	
TRANSPORT AN LOC	88.90		88.90	
VOYAGES & DEPLACEMTS	1 438.36	360.90	1 077.46	298.55
VOYAG DEPLACMT CLSH	187.65	110.45	77.20	69.90
VOYAG DEPLACMT ACC SCOL	36.00	1 562.22	-1 526.22	-97.70
VOYAG DEPLACMT ANIM LOC	216.60	498.45	-281.85	-56.55
VOYAG DEPLACMT CLUBS ACTIV	45.50	212.10	-166.60	-78.55
FRAIS RESTAURATION		68.80	-68.80	-100.00
MISSION SERV/CIV CLAS	1 398.54		1 398.54	
MISSIONS AN LOC	49.83		49.83	
RECEPTIONS	90.00		90.00	
FRAIS REPAS ANIMATION LOC	46.30		46.30	
AFFRANCHISSEMENTS	378.70	256.57	122.13	47.60
TELECOMMUNICATIONS	778.63	781.68	-3.05	-0.39
SERV.BANC.& ASSIMIL.	84.67	96.30	-11.63	-12.08
COTISATIONS	2 554.48	2 170.76	383.72	17.68
SUPPORT INFORMAT° & COMMUNIC	359.40	447.40	-88.00	-19.67
Impôts, taxes et versements assimilés	920.00	744.00	176.00	23.66
FORM.PROF.CONTINUE	920.00	744.00	176.00	23.66
Rémunérations du personnel	44 495.62	40 035.76	4 459.86	11.14
SALAIRES	22 042.94	24 510.21	-2 467.27	-10.07
SALAIRES ANIMATEURS	22 338.34	15 375.55	6 962.79	45.28
INDEMN.AVANTG.DIVERS	114.34	150.00	-35.66	-23.77
Charges sociales	10 837.84	10 613.19	224.65	2.12
COT.SECURITE SOCIALE	5 810.01	5 667.62	142.39	2.51

Compte de Résultat Détaillé

	Du 01/01/18 au 31/12/18	Du 01/01/17 au 31/12/17	Variation N / N-1	
			en valeur	en %
<i>COTIS. MUTUELLES</i>	186.72		186.72	
<i>COT.RETR.COMPLEMT.</i>	2 563.92	2 486.08	77.84	3.13
<i>COT PREVOYANCE</i>	768.95	608.73	160.22	26.32
<i>COT.MEDECINE TRAVAIL</i>	1 120.88	1 680.96	-560.08	-33.32
<i>AUT.CHG.DE PERSONNEL</i>	387.36	169.80	217.56	128.13
Dotations aux amortissements et dépréciations	588.06	544.65	43.41	7.97
Sur immobilisations : dotations aux amort. <i>DOT.AMORTISST IMMOB.</i>	588.06	544.65	43.41	7.97
Sur immobilisations : dotations aux dépréc. Sur actifs circulants : dotations aux dépréc. Dotations aux provisions				
Subventions accordées par l'association				
Autres charges	1 101.11	519.09	582.02	112.12
<i>DROITS AUTEUR ET REPRODUCTION</i>	1 101.11	509.54	591.57	116.10
<i>CHG.DIV.GEST.EXERC.</i>		9.55	-9.55	-100.00
TOTAL CHARGES D'EXPLOITATION (II)	129 971.52	115 122.00	14 849.52	12.90
RÉSULTAT D'EXPLOITATION (I) - (II)	1 649.40	12 070.65	-10 421.25	-86.34
Opérations en commun, Bénéfice attribué ou Perte transférée (III)				
Opérations en commun, Perte supportée ou Bénéfice transféré(IV)				
PRODUITS FINANCIERS				
Produits financiers de participations				
Produits des autres valeurs mobilières et créances				
Autres intérêts et produits assimilés				
Reprises sur provisions et transferts de charges				
Différences positives de change				
Produits nets sur cessions de valeurs mobilières de placement				
TOTAL DES PRODUITS FINANCIERS (V)				
CHARGES FINANCIÈRES				
Dotations aux amortissements, dépréciations et provisions				
Intérêts et charges assimilées				
Différences négatives de change				
Charges nettes sur cession de valeurs mobilières de placement				
TOTAL DES CHARGES FINANCIÈRES (VI)				
RÉSULTAT FINANCIER (V) - (VI)				
PRODUITS EXCEPTIONNELS				
Produits exceptionnels sur opérations de gestion				
Produits exceptionnels sur opérations en capital	416.16	257.56	158.60	61.58
<i>SUBV.INV.VIR.RESULT.</i>	412.44	257.39	155.05	60.24
<i>Ecart de règlement Crédit</i>	3.72	0.17	3.55	
Reprises sur provisions et transferts de charges				
TOTAL DES PRODUITS EXCEPTIONNELS (VII)	416.16	257.56	158.60	61.58
CHARGES EXCEPTIONNELLES				
Charges exceptionnelles sur opérations de gestion				
Charges exceptionnelles sur opérations en capital	11.94	2.16	9.78	452.78

Compte de Résultat Détaillé

	Du 01/01/18 au 31/12/18	Du 01/01/17 au 31/12/17	Variation N / N-1	
			en valeur	en %
<i>Ecart de règlement Débit</i>	11.94	2.16	9.78	452.78
Dotations aux amortissements, dépréciations et provisions				
TOTAL DES CHARGES EXCEPTIONNELLES (VIII)	11.94	2.16	9.78	452.78
RÉSULTAT EXCEPTIONNEL (VII) - (VIII)	404.22	255.40	148.82	58.27
Participation des salariés aux résultats (IX)				
Impôts sur les bénéfices (X)				
SOLDE INTERMÉDIAIRE^{(I + III + V + VII) -}_(II + IV + VI + VIII + IX + X)	2 053.62	12 326.05	-10 272.43	-83.34
+ REPORT DE RESSOURCES NON UTILISÉES DES EXERCICES ANTÉRIEURS				
ENGAGEMENTS				
Sur apports				
Sur subventions de fonctionnement				
Sur dons manuels				
Sur legs et donations				
- ENGAGEMENTS À RÉALISER SUR RESSOURCES AFFECTÉES				
TOTAL DES PRODUITS	132 037.08	127 450.21	4 586.87	3.60
TOTAL DES CHARGES	129 983.46	115 124.16	14 859.30	12.91
EXCÉDENT OU DÉFICIT	2 053.62	12 326.05	-10 272.43	-83.34
ÉVALUATION DES CONTRIBUTIONS VOLONTAIRES EN NATURE				
PRODUITS				
Bénévolat	11 431.12	16 860.17	-5 429.05	-32.20
<i>BENEVOLAT</i>	<i>11 431.12</i>	<i>16 860.17</i>	<i>-5 429.05</i>	<i>-32.20</i>
Prestations en nature	38 732.00	40 699.64	-1 967.64	-4.83
<i>PRESTATIONS EN NATURE</i>	<i>38 732.00</i>	<i>40 699.64</i>	<i>-1 967.64</i>	<i>-4.83</i>
Dons en nature				
TOTAL PRODUITS	50 163.12	57 559.81	-7 396.69	-12.85
CHARGES				
Secours en nature				
Mise à disposition gratuite de biens et services	38 732.00	40 699.64	-1 967.64	-4.83
<i>PRESTATIONS</i>	<i>38 732.00</i>	<i>40 699.64</i>	<i>-1 967.64</i>	<i>-4.83</i>
Personnel bénévole	11 431.12	16 860.17	-5 429.05	-32.20
<i>PERSONNEL BENEVOLE</i>	<i>11 431.12</i>	<i>16 860.17</i>	<i>-5 429.05</i>	<i>-32.20</i>
TOTAL CHARGES	50 163.12	57 559.81	-7 396.69	-12.85
TOTAL	2 053.62	12 326.05	-10 272.43	-83.34